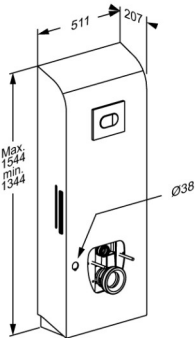




# PRESSALIT®

<b>Produkt</b> <b>Produktnummer</b>	SELECT TL4 Toilet-Lifter, Elektrisch, für Wandablauf R9124000
<b>Farbe</b>	Weiß
<b>Produkt- beschreibung</b>	<p>VVS:617989500 NRF:6191193 EAN:5708590372976 HMI: 138244</p>  <p>SELECT Toilettenlifte sind in verschiedenen Modellen und Farben sowohl für den Wand- als auch für den Bodenablauf erhältlich. Es gibt sie in elektrisch oder manuell höhenverstellbarer Ausführung, mit oder ohne Seitenprofil und für Standard-WC-Becken und Dusch-WCs. Bei der Entwicklung wurde besonderer Wert auf Hygiene und leichte Reinigung gelegt.</p> <p>SELECT TL4 WC-Lifter, für Wandablauf. Inkl. eingebauter Spülkasten mit Doppelspülung 3/6 Liter (kann auf 2/4 Liter eingestellt werden). Um 200 mm elektrisch höhenverstellbar mit integriertem Bedienelement am Stützklappgriff. Geeignet für Duschtoilette und Duschtoilettensitz. WC-Keramik, Toilettensitz und Stützklappgriffe (für der Höhenverstellung notwendig) müssen separat bestellt werden. Materialien: Edelstahl und PMMA / ABS-Kunststoff. Ekskl. Wandbefestigungen.</p>
<b>Verstellung</b> <b>Höhenverstellung</b> <b>Produktkapazität</b>	<p>Höhenverstellbar</p> <p>200 mm</p> <p>Maximales Anwendergewicht: 200 kg. Maximale Belastung: 235 kg (Anwender + Zubehör). Bei einer Belastung des WC-Lifters mit 235 kg, wird jede Montageschraube folglich mit bis zu 65 kg belastet. <i>Der WC-Lifter wurde statisch mit einer Belastung von 600 kg, an der Montagestelle der Toilette, getestet. Dies entspricht den Anforderungen der geltenden Normen. Bitte beachten Sie, dass die meisten Toiletten, die am WC-Lifter montiert werden können, auf 400 kg getestet wurden.</i></p>
<b>Aufwärtsgeschwindigkeit</b> <b>Geräusch</b>	<p>Geschwindigkeit aufwärts: 10 mm/s Geschwindigkeit abwärts: 10 mm/s</p> <p>48 dB</p>



# PRESSALIT®

<b>Produkt</b>	SELECT TL4 Toilet-Lifter, Elektrisch, für Wandablauf
<b>Produktnummer</b>	R9124000
<b>Materialien</b>	Der Toilet-Lifter besteht aus Edelstahl, die Abdeckverkleidung aus PMMA / ABS-Kunststoff
<b>Stromanschluss (V)</b>	230
<b>Stromverbrauch (max. Belastung)</b>	Stromverbrauch, maximal Belastung: 70 W Stromverbrauch, standby: 2 W
<b>Garantie</b>	Auf alle Pressalit Hilfsmittel, die innerhalb von 5 Jahren ab Rechnungsdatum nachweisbar einen Material- oder Fabrikationsfehler aufweisen, leisten wir dadurch Gewähr, dass die beanstandeten Teile unentgeltlich nach unserem beliebigen Ermessen ausgebessert oder neu geliefert werden.
<b>Reinigung</b>	<p>Verwenden Sie zur Reinigung gewöhnliche Seifenlauge. Keine schleifenden oder ätzenden Reinigungsmittel verwenden, um die Oberfläche nicht zu beschädigen. Zur Desinfektion der Oberflächen können chlorbasierte Desinfektionsmittel verwendet werden. Beachten Sie dabei die Produktspezifikationen und Sicherheitshinweise des Produkts.</p> <p>Folgende Reinigungsmittel sind von Pressalit geprüft und können verwendet werden, sofern der Reiniger ordnungsgemäß den Dosierungsanweisungen auf der Verpackung verdünnt worden ist.</p> <p><b>DESINFIZIERENDE REINIGUNGSMITTEL:</b> Clinimax Difficil-S Erisan OXY+ Sprit (husholdningssprit) Suma Bac D10 Virkon Rodalon Desinfektionsspray Lysoformin Spezial CaviCide Sufanios Premium Tvättsprit 70%</p> <p><b>NICHT-DESINFIZIERENDE REINIGUNGSMITTEL:</b> Suma Star free D1 Taski 100 Taski 200 Milizid Citro</p> <p>Das Produkt muss unmittelbar nach der Reinigung mit einem weichen, in klarem Wasser ausgewrungenen Tuch abtrocknet werden, da sonst Oberflächenschäden und Missfärbungen entstehen können.</p>



# PRESSALIT<sup>®</sup>











<b>Produkt</b>	SELECT TL4 Toilet-Lifter, Elektrisch, für Wandablauf
<b>Produktnummer</b>	R9124000
<b>WEEE</b>	Bitte kontaktieren Sie, im Falle des Entsorgungswunsches von Elektroschrott, die lokale Pressalit Tochtergesellschaft, die sich um die umweltgerechte Entsorgung, nach WEEE Vorschriften, kümmern wird.



PRESSALIT®




<b>Produkt</b>	SELECT TL4 Toilet-Lifter, Elektrisch, für Wandablauf
<b>Produktnummer</b>	R9124000

## Montage in verschiedenen Wandtypen

	<p><b>Beton &gt;B25</b></p> <p>V8605 - Befestigungsmaterial, 4 Stck. Schlüsselschrauben Ø10 x 70, Dübeln SX12, mit graue Abdeckung. Muss separat bestellt werden.</p>	
	<p><b>Vollziegel &gt;= Mz12</b></p> <p>V8605 - Befestigungsmaterial, 4 Stck. Schlüsselschrauben Ø10 x 70, Dübeln SX12, mit graue Abdeckung. Muss separat bestellt werden.</p>	
	<p><b>Kalklochsandstein &gt;= Hlz12</b></p> <p>V8605 - Befestigungsmaterial, 4 Stck. Schlüsselschrauben Ø10 x 70, Dübeln SX12, mit graue Abdeckung. Muss separat bestellt werden.</p>	
	<p><b>Porenbeton P4</b></p> <p>V8655 - Befestigungsmaterial, 4 Stck. Schlüsselschrauben Ø10 x 70, Dübeln GB14, mit graue Abdeckung. Muss separat bestellt werden.</p>	
	<p><b>Leichtbauwände (2 x 12,5 mm wasserfest) mit 40-50 mm Holz-Hinterfütterung</b></p> <p>V8605 - Befestigungsmaterial, 4 Stck. Schlüsselschrauben Ø10 x 70, Dübeln SX12, mit weisse Abdeckung. Bei Holz-Hinterfütterung ist nur die Schraube zu verwenden (ohne Dübel). Muss separat bestellt werden.</p>	



# PRESSALIT®

<b>Produkt</b> <b>Produktnummer</b>	SELECT TL4 Toilet-Lifter, Elektrisch, für Wandablauf R9124000			
	<b>Leichtbauwände (2 x 12,5 mm wasserfest) mit Hinterfütterung aus Schichtholzplatten</b> Befestigungsmaterial (4 Stück) muss separat gekauft werden. Für Gipswände können z.B. fischer KD8 Kippanker verwendet werden.			
	<b>Leichtbauwände (2 x 12,5 mm wasserfest) mit integrierten Stahlplatten 2 mm</b> Befestigungsmaterial (4 Stück) muss separat gekauft werden. Für Gipswände können z.B. fischer KD8 Kippanker verwendet werden.			
	<b>Leichtbauwände (2 x 12,5 mm wasserfest) ohne Hinterfütterung</b> Montage an dieser Wandart wird nicht empfohlen, da akute Gefahr für Personenschäden besteht.			

[pressalit.com](http://pressalit.com)