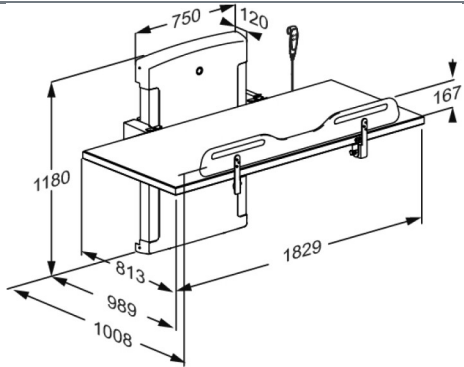




Produkt Varenummer	CT 4100 skifteleje, elektrisk opklappeligt, elektrisk højderegulérbart R8585572000
Farve	Hvid
Produktbeskrivelse	<p>VVS: 777541200 RSK: 8565086 EAN: 5708590358147 HMI: 125837</p>  <p>Pressalit tilbyder et bredt program af mobile, fleksible, højdejusterbare og vægmonterede bruse- og skiftelejer i høj kvalitet. De er designet til at yde en stabil platform for omklædning, vask og pleje af voksne og børn. Lejerne kan anvendes i både skoler, institutioner, hospitaler og i private hjem, de har alle holdbare og slidstærke overflader som er både komfortable og meget rengøringsvenlige. Design og fleksibilitet sikrer optimale arbejdsbetingelser for hjælperen samt et højt komfort- og sikkerhedsniveau for brugeren.</p> <p>CT 4000-serien er udviklet til offentlige toiletter og skoler.</p> <p>CT 4100 skifteleje, elektrisk opklappeligt. Elektrisk højderegulérbart 700 mm; fra 300 mm - 1000 mm, med trykknapper i lejets forkant. Inkl. sengehest, kropsbælte og håndbetjening med spiralkabel. Liggeflade 813 x 1829 mm, i kompaktlaminat. Udvendige mål 1008 mm x 1829 mm. Ekskl. monteringskrueskrues til væg.</p>
Justerbarhed	Højderegulérbar
Reguleringshøjde	700 mm
Produktkapacitet	Maksimal brugervægt (MUM): 227 kg. Maksimal belastning (SWL): 232 kg. Når lejet belastes med 227 kg, belastes hver monteringsbolt med 37,5 kg <i>Lejet er testet statisk med 580 kg, i henhold til kravene i IEC 60601-1 standarden, som kræver test med en sikkerhedsfaktor på 2,5.</i>
Hastighed opad	Hastighed op: 15 mm/s Hastighed ned: 20 mm/s



Produkt	CT 4100 skifteleje, elektrisk opklappeligt, elektrisk højderegulérbart
Varenummer	R8585572000
Støjniveau	48 dB
Materialer	Pulverlakeret rustfrit stål, liggeflade i Compact Density Fiberboards (CDF).
Ergonomi	Den ergonomisk designede sengehest har en praktisk sænket midterdel, som giver bedre adgang og arbejdsmiljø for plejeren både ved forflytning, skiftning og påklædning af brugeren. Let at rengøre, med glatte kontaktflader der ikke samler snavs og bakterier.
Strømforsyning (V)	230
Aktuator (motor)	LA40 Careline (Linak) 4000 N, IPX6
Styreboks	CA63 Careline (Linak), IPX6
Håndbetjening	HB30 (Linak) IP66
Strømforbrug (max. belastning)	Strømforbrug, maksimal belastning: 420 W Strømforbrug, standby: 2 W
Garanti	Pressalit forpligter sig til inden for en periode på 3 år fra fakturadato at afhjælpe materiale- eller fabrikationsfejl. BEMÆRK Hvis produktet placeres i salt- eller klorholdige omgivelser, reduceres garantien fra de normale 3 år til 1 år. Salt og klor kan have en ætsende virkning på produktets komponenter og vil nedsætte produktets forventede levetid.


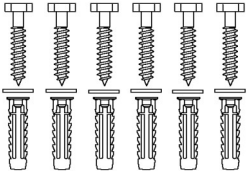

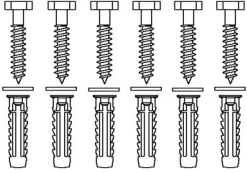

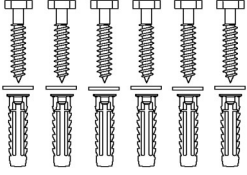






Produkt	CT 4100 skifteleje, elektrisk opklappeligt, elektrisk højderegulérbart
Varenummer	R8585572000
Rengøring	<p>Produktet rengøres med varmt vand eller en mild sæbeblanding, eksempelvis universalrengøring. Der må ikke anvendes klorholdige, ætsende eller slibende rengøringsmidler, da det kan medføre at overfladen tager skade.</p> <p>Følgende rengøringsmidler er afprøvet af Pressalit og kan anvendes, såfremt de fortyndes ifølge anvisningerne på emballagen.</p> <p>DESINFICERENDE RENGØRINGSMIDLER: Clinimax Difficil-S Erisan OXY+ Sprit (husholdningssprit) Suma Bac D10 Virkon Rodalon Desinfektionsspray Lysoformin Spezial CaviCide Sufanios Premium Tvættsprit 70% Accel PREvention Wipes Lingettes OxiGenesis from ENVIROX</p> <p>IKKE-DESINFICERENDE RENGØRINGSMIDLER: Suma Star free D1 Taski 100 Taski 200 Milizid Citro</p> <p>Umiddelbart efter rengøring skal produktet altid aftørres med en blød klud, der er vredet hårdt op i rent vand, da nogle materialer ellers kan blive skjoldede og misfarvede, og nedbrydning af overfladelakeringen kan finde sted.</p>
WEEE	Kontakt Pressalit eller Pressalits distributør som vil sørge for, at elektrisk affald bortskaffes i henhold til WEEE-direktivet.









Produkt	CT 4100 skifteleje, elektrisk opklappeligt, elektrisk højderegulérbart
Varenummer	R8585572000

Montering i forskellige vægtyper

	Beton >B25 V8608 - Monteringssæt, 6 stk. franske skruer Ø10 x 70, dübel SX12. Skal bestilles separat.	
	Mursten >= Mz12 V8608 - Monteringssæt, 6 stk. franske skruer Ø10 x 70, dübel SX12. Skal bestilles separat.	
	Kalksten >= H1z12 V8608 - Monteringssæt, 6 stk. franske skruer Ø10 x 70, dübel SX12. Skal bestilles separat.	
	Gasbeton P4 V8658 - Monteringssæt, 6 stk. franske skruer Ø10 x 70, dübel GB14. Skal bestilles separat.	
	Gipsplader (2 x 12,5 mm) vandfast, med træforstærkning V8608 - Monteringssæt, 6 stk. franske skruer Ø10 x 70, dübel SX12. Dübler skal ikke anvendes. Skal bestilles separat.	



Produkt Varenummer	CT 4100 skifteleje, elektrisk opklappeligt, elektrisk højderegulerbart R8585572000	
	Gipsplader (2 x 12,5 mm) vandfast, forstærket med 22 mm krydsfinér Befæstigelse til væg (6 stk) skal købes separat, til gipsvæg kan f.eks. anvendes fischer KD8 kipankre eller lignende.	
	Gipsplader (2 x 12,5 mm) vandfast, forstærket med stålplader 2 mm Befæstigelse til væg (6 stk) skal købes separat, til gipsvæg kan f.eks. anvendes fischer KD8 kipankre eller lignende.	
	Gipsplader (2 x 12,5 mm) vandfast Det anbefales ikke at montere produktet i denne vægtype, da der er risiko for personskade forbundet hermed.	

Det er installatørens ansvar at sikre, at korrekt vægbefæstigelse anvendes.