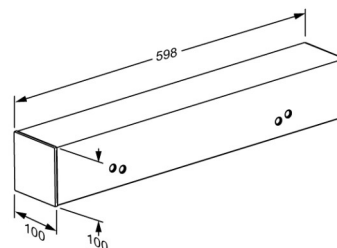





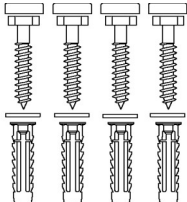

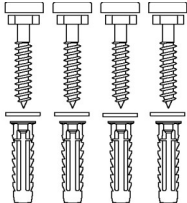

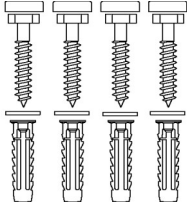

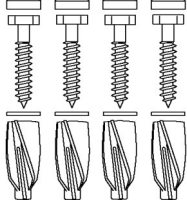

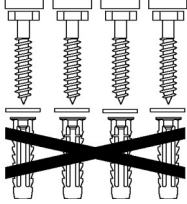
Produkt Produktnummer	VALUE Distanzstüc R1201000
Farbe	VVS:636859920 NRF:6132432 EAN:5708590369075 Weiß
Produkt- beschreibung	VALUE Distanzstück für Waschtisch VALUE Distanzstück für Waschtisch, 600 x 100 x 100 mm. Inkl. Befestigungsmaterial für Waschtisch. Für MATRIX SMALL und CURVE/CURVE II Waschtische geeignet.br>Exkl. Wandbefestigungen.
Produktkapazität	Maximale Belastbarkeit: 70 kg. Geeignet für Waschtische von bis zu 22 kg. Bei einer Belastung mit 70 kg, trägt jede Befestigungsschraube 187 kg. <i>Die Waschtisch-Lifter müssen in der Lage sein, das Gewicht des Waschtisches und das Gewicht der Person zu tragen, die den Waschtisch benutzt, um sich aus der sitzenden Position aufzurichten. Weder der Waschtisch noch der Waschtisch-Lifter sind zum Tragen einer Person bestimmt. Eine für den Waschtisch-Lifter geltende Prüfmethode spiegelt dies wider: ISO 17966 schreibt eine statische Prüfung an der Vorderkante des Waschtisches bei 75% des maximalen Benutzergewichts vor, d.h. wenn die maximale Belastung eines Waschtisch-Lifers 70 kg und das Gewicht des Waschtisches 22 kg beträgt, entspricht dies nach ISO 17966 einem Benutzergewicht von 64 kg, das sich an der Vorderkante des Waschtisches abstützt.</i>
Materialien	Stahl mit einer Rilsan© (ein Hochleistungs-Polyamid auf Bio Basis) Beschichtung. Die Oberfläche ist ausgezeichnete gegen Korrosion geschützt und leicht zu reinigen.



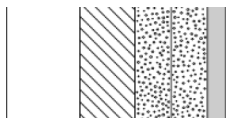

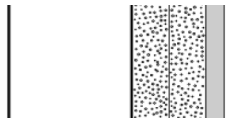





Produkt	VALUE Distanzstüc
Produktnummer	R1201000

Montage in verschiedenen Wandtypen

	<p>Beton >B25</p> <p>V8605 - Befestigungsmaterial, 4 Stck. Schlüsselschrauben Ø10 x 70, Dübeln SX12, mit graue Abdeckung. Muss separat bestellt werden.</p>	
	<p>Vollziegel >= Mz12</p> <p>V8605 - Befestigungsmaterial, 4 Stck. Schlüsselschrauben Ø10 x 70, Dübeln SX12, mit graue Abdeckung. Muss separat bestellt werden.</p>	
	<p>Kalklochsandstein >= Hlz12</p> <p>V8605 - Befestigungsmaterial, 4 Stck. Schlüsselschrauben Ø10 x 70, Dübeln SX12, mit graue Abdeckung. Muss separat bestellt werden.</p>	
	<p>Porenbeton P4</p> <p>V8655 - Befestigungsmaterial, 4 Stck. Schlüsselschrauben Ø10 x 70, Dübeln GB14, mit graue Abdeckung. Muss separat bestellt werden.</p>	
	<p>Leichtbauwände (2 x 12,5 mm wasserfest) mit 40-50 mm Holz-Hinterfütterung</p> <p>V8605 - Befestigungsmaterial, 4 Stck. Schlüsselschrauben Ø10 x 70, Dübeln SX12, mit weisse Abdeckung. Bei Holz-Hinterfütterung ist nur die Schraube zu verwenden (ohne Dübel). Muss separat bestellt werden.</p>	



Produkt Produktnummer	VALUE Distanzstüc R1201000
	Leichtbauwände (2 x 12,5 mm wasserfest) mit Hinterfütterung aus Schichtholzplatten Montage an dieser Wandart wird nicht empfohlen, da akute Gefahr für Personenschäden besteht. 
	Leichtbauwände (2 x 12,5 mm wasserfest) mit integrierten Stahlplatten 2 mm Montage an dieser Wandart wird nicht empfohlen, da akute Gefahr für Personenschäden besteht. 
	Leichtbauwände (2 x 12,5 mm wasserfest) ohne Hinterfütterung Montage an dieser Wandart wird nicht empfohlen, da akute Gefahr für Personenschäden besteht. 

Das ist die Verantwortung des Installateurs zu sichern, dass korrektes Befestigungsmaterial verwendet wird.