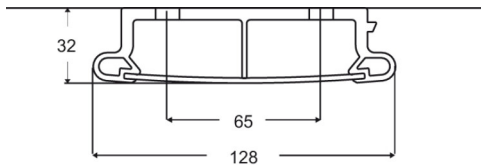




Product Artikelnummer	PLUS wandrail, gegroefd, 210 mm. Voor rechts bedienbare toiletsteunen. R9862112
Kleur	Antracietgrijs
Beschrijving	<p>VVS:615842102 EAN:5708590352299</p>  <p>PLUS Wandrail, gegroefd, voor verticale montage, 210 mm. Ten behoeve van in hoogte verstelbaar, rechts bedienbare toiletsteun. Hieronder ziet u een selectie van producten die passen op deze wandrail. De afdekplaat bedekt bevestigingsbouten en kabels, en vereenvoudigt de reiniging. Exclusief bevestigingsset. Zie technische handleiding (Downloads) voor informatie over bevestigingsmogelijkheden voor verschillende wandtypen.</p> <p>PLUS Wandrail, gegroefd, voor verticale montage, 210 mm. Ten behoeve van in hoogte verstelbaar, rechts bedienbare toiletsteun. De afdekplaat bedekt bevestigingsbouten en kabels, en vereenvoudigt de reiniging. Materialen: Aluminium en polystyreen. Exclusief bevestigingsset.</p>
Verstelbaarheid	Vaste montage
Materialen	De wandrail is voornamelijk gemaakt van 10-micrometer geanodiseerd aluminium. De afdekplaat is gemaakt van polystyreen en de uiteinden van de rail zijn afgedekt met ABS-polymeer.
Ergonomy	De verticale wandrail maakt hoogteverstelling van de verschillende producten mogelijk. In combinatie met het horizontale wandrail kan de beschikbare ruimte in de badkamer optimaal worden benut. In omgevingen met meerdere gebruikers maakt de verticale wandrail het mogelijk om de verschillende producten aan te passen naar de hoogte voor de individuele gebruiker.
Functie	De afdekplaat bedekt bevestigingsbouten en eventuele kabels.
Garantie	Pressalit verbindt zich ertoe om materiaal- en fabricagefouten te vergoeden voor een periode vanaf vijf jaar na de factuurdatum.




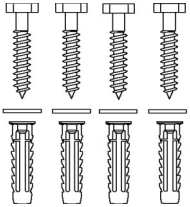

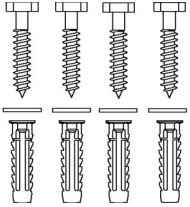

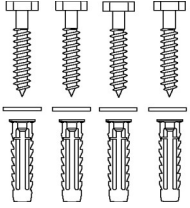

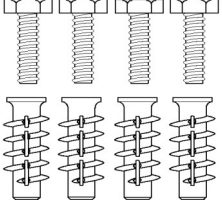

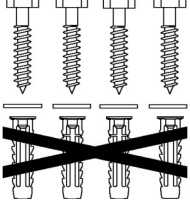
PRESSALIT®

Product	PLUS wandrail, gegroefd, 210 mm. Voor rechts bedienbare toiletsteunen.
Artikelnummer	R9862112
Reiniging	<p>Het product moet worden gereinigd met warm water of een mild zeepachtig reinigingsmiddel. Gebruik geen chloorhoudende, bijtende of schurende reinigingsmiddelen, aangezien dit het oppervlak kan beschadigen.</p> <p>ONTKALKING VAN ALUMINIUM ONDERDELEN: Pressalit raadt aan om kalkaanslag van muurrails en andere aluminium onderdelen te verwijderen met een oplossing van drie delen 30% azijnzuur op zeven delen leidingwater. Wanneer de aluminium onderdelen met deze oplossing zijn weggespoeld, moeten de onderdelen worden afgeveegd met een vochtige doek die is uitgewrongen in helder water.</p> <p>"</p>


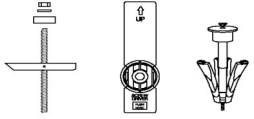

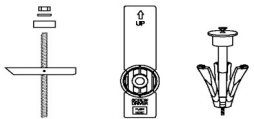




Product	PLUS wandrail, gegroefd, 210 mm. Voor rechts bedienbare toiletsteunen.
Artikelnummer	R9862112

Installatie in verschillende wandtypes

	Betonwanden >B25 V8603 - Bevestigingsmateriaal, 4 schroeven Ø8 x 70, pluggen SX10. Moeten apart worden besteld.	
	Gemetselde wanden >= Mz12 V8603 - Bevestigingsmateriaal, 4 schroeven Ø8 x 70, pluggen SX10. Moeten apart worden besteld.	
	Kalksteen >= H12 V8603 - Bevestigingsmateriaal, 4 schroeven Ø8 x 70, pluggen SX10. Moeten apart worden besteld.	
	Gasbeton P4 V8653 - Bevestigingsmateriaal, 4 bouten M8 x 35, pluggen FTP M8. Moeten apart worden besteld.	
	Gipsplaten (2 x 12,5 mm) watervast, versterkt met 40-50 mm hout V8603 - Bevestigingsmateriaal, 4 schroeven Ø8 x 70, pluggen SX10. Pluggen zijn niet nodig. Moeten apart worden besteld.	



Product Artikelnummer	PLUS wandrail, gegroefd, 210 mm. Voor rechts bedienbare toiletsteunen. R9862112
	Gipsplaten, watervast, versterkt met hout Muurbevestigingen (4 stuks) moeten apart worden gekocht, voor gipsplaat is het mogelijk om b.v. fischer KD 8 tuimelplug of iets dergelijks. 
	Gipsplaten (2 x 12,5 mm) watervast, versterkt met 2 mm staal Muurbevestigingen (4 stuks) moeten apart worden gekocht, voor gipsplaat is het mogelijk om b.v. fischer KD 8 tuimelplug of iets dergelijks. 
	Gipsplaten (2 x 12,5 mm) watervast Montage in dit wandtype wordt niet aanbevolen - levensgevaar voor personen en muren. 

It is the responsibility of the installer to ensure that suitable wall fasteners are used.