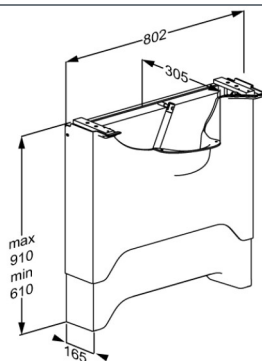




<b>Produkt</b> <b>Produktnummer</b>	MATRIX elektrisch Waschtisch-Lifter, linksgerichtet, höhen- und seitlich verstellbar R485219000
<b>Farbe</b>	Wei
<b>Produkt- beschreibung</b>	<p>VVS: 654022800 NRF: 6132474 EAN: 5708590381060 HMI: 138121</p>  <p>MATRIX Waschtisch-Lifter sind maßgeschneidert für MATRIX Waschtische. Sie sind in elektrisch und manuell höhenverstellbaren und seitlich verschiebbare Versionen, sowie als nicht höhenverstellbare Variante erhältlich. Die Modelle R48xx verfügen über eine hygienische Abdeckung zum Verdecken der Sanitärinstallationen.</p> <p>MATRIX ANGLE DEEP, Waschtisch-Lifter, links, Wandmontage, mit weißer Installationsabdeckung, inkl. Zu- und Ablaufsystem und Geruchverschluss (R2058). Elektrisch höhenverstellbar 300 mm mit Druckknopfe (an Vorderseite der Waschtisch), und manuell seitlich verschiebbar 500 mm. Inkl. Befestigungsmaterial für Waschtisch (Nur für Verwendung mit MATRIX ANGLE DEEP Waschtische (R2152/R2153). Exkl. Wandbefestigungen. Materialien: Pulverlackierter Edelstahl, PMMA, ABS und Polystyrol. Exkl. Wandbefestigungen.</p>
<b>Verstellung</b> <b>Höhenverstellung</b>	Höhen- und seitlich verstellbar 300 mm



<b>Produkt</b>	MATRIX elektrisch Waschtisch-Lifter, linksgerichtet, höhen- und seitlich verstellbar
<b>Produktnummer</b>	R485219000
<b>Produktkapazität</b>	Maximales Benutzergewicht (MUM): 160 kg. Maximale Belastbarkeit (SWL): 150 kg. Geeignet für Waschtische von bis zu 30 kg. Bei einer Belastung mit 150 kg, trägt jede Befestigungsschraube 60 kg. <i>Die Waschtisch-Lifter müssen in der Lage sein, das Gewicht des Waschtisches und das Gewicht der Person zu tragen, die den Waschtisch benutzt, um sich aus der sitzenden Position aufzurichten. <b>Weder der Waschtisch noch der Waschtisch-Lifter sind zum Tragen einer Person bestimmt.</b> Eine für den Waschtisch-Lifter geltende Prüfmethode spiegelt dies wider: ISO 17966 schreibt eine statische Prüfung an der Vorderkante des Waschtisches bei 75% des maximalen Benutzergewichts vor, d.h. wenn die maximale Belastung eines Waschtisch-Lifters 150 kg und das Gewicht des Waschtisches 30 kg beträgt, entspricht dies nach ISO 17966 einem Benutzergewicht von 160 kg, das sich an der Vorderkante des Waschtisches abstützt.</i>
<b>Aufwärtsgeschwindigkeit</b>	Geschwindigkeit aufwärts: 11,75 mm/s Geschwindigkeit abwärts: 11,75 mm/s
<b>Geräusch</b>	50 dB
<b>Materialien</b>	Pulverlackierter Edelstahl, PMMA, ABS und Polystyrol.
<b>Stromanschluss (V)</b>	230
<b>Motor</b>	LB40 HB
<b>Steuerkasten</b>	CA63
<b>Stromverbrauch (max. Belastung)</b>	Stromverbrauch, maximal Belastung: 66 W Stromverbrauch, standby: 0,5 W
<b>Garantie</b>	Auf alle Pressalit Hilfsmittel, die innerhalb von 5 Jahren ab Rechnungsdatum nachweisbar einen Material- oder Fabrikationsfehler aufweisen, leisten wir dadurch Gewähr, dass die beanstandeten Teile unentgeltlich nach unserem beliebigen Ermessen ausgetauscht oder neu geliefert werden.


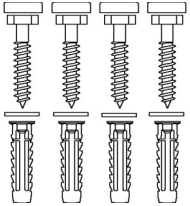

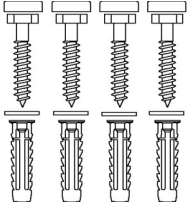
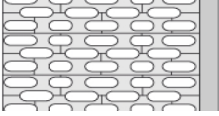
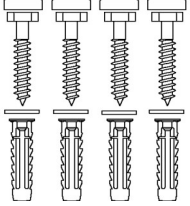

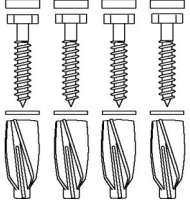
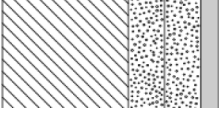
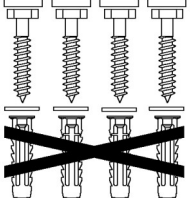


<b>Produkt</b>	MATRIX elektrisch Waschtisch-Lifter, linksgerichtet, höhen- und seitlich verstellbar
<b>Produktnummer</b>	R485219000
<b>Reinigung</b>	<p>Verwenden Sie zur Reinigung gewöhnliche Seifenlauge. Keine schleifenden oder ätzenden Reinigungsmittel verwenden, um die Oberfläche nicht zu beschädigen. Zur Desinfektion der Oberflächen können chlorbasierte Desinfektionsmittel verwendet werden. Beachten Sie dabei die Produktspezifikationen und Sicherheitshinweise des Produkts.</p> <p>Folgende Reinigungsmittel sind von Pressalit geprüft und können verwendet werden, sofern der Reiniger ordnungsgemäß den Dosierungsanweisungen auf der Verpackung verdünnt worden ist.</p> <p><b>DESINFIZIERENDE REINIGUNGSMITTEL:</b> Clinimax Difficil-S Erisan OXY+ Sprit (husholdningssprit) Suma Bac D10 Virkon Rodalon Desinfektionsspray Lysoformin Spezial CaviCide Sufanios Premium Tvättsprit 70%</p> <p><b>NICHT-DESINFIZIERENDE REINIGUNGSMITTEL:</b> Suma Star free D1 Taski 100 Taski 200 Milizid Citro</p> <p>Das Produkt muss unmittelbar nach der Reinigung mit einem weichen, in klarem Wasser ausgewrungenen Tuch abtrocknet werden, da sonst Oberflächenschäden und Missfärbungen entstehen können.</p>
<b>WEEE</b>	Bitte kontaktieren Sie, im Falle des Entsorgungswunsches von Elektroschrott, die lokale Pressalit Tochtergesellschaft, die sich um die umweltgerechte Entsorgung, nach WEEE Vorschriften, kümmern wird.
<b>Konformitäts- erklärung</b>	Diese Produkt ist produziert worden gemäß: - Verordnung (EU) 2017/745 über Medizinprodukte - Maschinenrichtlinie 2006/42/EG - RoHS-Richtlinie 2011/65/EG.

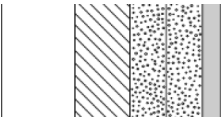
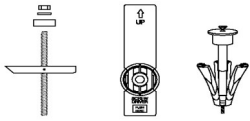

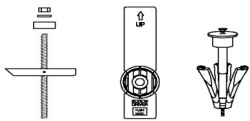

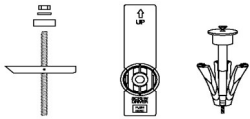


<b>Produkt</b>	MATRIX elektrisch Waschtisch-Lifter, linksgerichtet, höhen- und seitlich verstellbar
<b>Produktnummer</b>	R485219000

## Montage in verschiedenen Wandtypen

	<b>Beton &gt;B25</b> V8605 - Befestigungsmaterial, 4 Stck. Schlüsselschrauben Ø10 x 70, Dübeln SX12, mit graue Abdeckung. Muss separat bestellt werden.	
	<b>Vollziegel &gt;= Mz12</b> V8605 - Befestigungsmaterial, 4 Stck. Schlüsselschrauben Ø10 x 70, Dübeln SX12, mit graue Abdeckung. Muss separat bestellt werden.	
	<b>Kalklochsandstein &gt;= Hlz12</b> V8605 - Befestigungsmaterial, 4 Stck. Schlüsselschrauben Ø10 x 70, Dübeln SX12, mit graue Abdeckung. Muss separat bestellt werden.	
	<b>Porenbeton P4</b> V8655 - Befestigungsmaterial, 4 Stck. Schlüsselschrauben Ø10 x 70, Dübeln GB14, mit graue Abdeckung. Muss separat bestellt werden.	
	<b>Leichtbauwände (2 x 12,5 mm wasserfest) mit 40-50 mm Holz-Hinterfütterung</b> V8605 - Befestigungsmaterial, 4 Stck. Schlüsselschrauben Ø10 x 70, Dübeln SX12, mit weisse Abdeckung. Bei Holz-Hinterfütterung ist nur die Schraube zu verwenden (ohne Dübel). Muss separat bestellt werden.	



<b>Produkt</b> <b>Produktnummer</b>	MATRIX elektrisch Waschtisch-Lifter, linksgerichtet, höhen- und seitlich verstellbar R485219000	
	<b>Leichtbauwände (2 x 12,5 mm wasserfest) mit Hinterfütterung aus Schichtholzplatten</b> Befestigungsmaterial (4 Stück) muss separat gekauft werden. Für Gipswände können z.B. fischer KD8 Kippanker verwendet werden.	
	<b>Leichtbauwände (2 x 12,5 mm wasserfest) mit integrierten Stahlplatten 2 mm</b> Befestigungsmaterial (4 Stück) muss separat gekauft werden. Für Gipswände können z.B. fischer KD8 Kippanker verwendet werden.	
	<b>Leichtbauwände (2 x 12,5 mm wasserfest) ohne Hinterfütterung</b> Befestigungsmaterial (4 Stück) muss separat gekauft werden. Für Gipswände können z.B. fischer KD8 Kippanker verwendet werden.	

Das ist die Verantwortung des Installateurs zu sichern, dass korrektes Befestigungsmaterial verwendet wird.