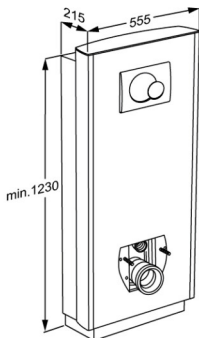




# PRESSALIT®

<b>Product</b> <b>Varunummer</b>	SELECT TL1 upphängning till toalett, till väggavlopp R8222000
<b>Färg</b>	VVS:617995000 NRF:6191034 EAN:5708590341484 HMI: 105973 FDA:IKX/D319729 Vit
<b>Beskrivning</b>	 <p>Det handlar om daglig användning. Om att göra det så lätt som möjligt att komma på och av toaletten. Det handlar om att underlätta vårdgivarens jobb och om att göra det bekvämt och värdigt för användaren.</p> <p>SELECT TL1 upphängning till toalett, eldriven höjddjusterbar 400 mm med manöverdosa. Inkl. cistern med dubbelspolning 3/6 L. Toalettskål och toaletsits måste köpas separat. Till väggavlopp. Material: Anodiserad aluminium och polystyren (PS). Exkl. monteringskrav för vägg.</p>
<b>Justerbar</b>	Höjddreglerbar
<b>Höjddjustering</b>	400 mm
<b>Produktkapacitet</b>	Max brukarvikt. 200 kg Max belastning. 235 kg (brukarvikt + tillbehör) När toalettlyftare belastas med 235 kg, belastas varje fästskruv med 65kg. <i>Toalettlyftaren testas statiskt med 600 kg, där toaletten fäster. Detta är i enlighet med kraven i gällande standarder hjälpmedlet. Observera att de flesta toaletter som kan monteras på lyftenheter, har testats till 400 kg.</i>
<b>Uppåtgående hastighet</b>	Hastighet upp: 12 mm/s Hastighet ner: 12 mm/s
<b>Ljudnivå</b>	48 dB
<b>Material</b>	Anodiserad aluminium. Frontplattorna är i polystyren (PS). Topplattan i kompakt laminat. <i>Brännbarhetstestad (ISO 8191-1 och ISO 8191-2). Testrapport tillgänglig.</i>



<b>Product</b>	SELECT TL1 upphängning till toalett, till väggavlopp
<b>Varunummer</b>	R8222000
<b>Ergonomi</b>	Upphängning till toalett finns i tre olika färger som passar väl ihop med det moderna badrummet och bidrar till en behaglig och inbjudande badrumsmiljö. Rundade hörn och kanter gör rengöringen snabb och enkel – inga dolda kanter eller håll där smutsen kan gömma sig.
<b>Funktioner</b>	Upphängning till toalett levereras med en manöverdosa som gör at användaren själv eller vårdgivaren kan justera höjden. Sitthöjden kan regleras med hela 400 mm från 425 till 825 mm – även medan användaren sitter toaletten.
<b>Anslutnings ström (V)</b>	230
<b>Motor</b>	LA31 Careline, (Linak), 4000N, IPX6
<b>Kontrollbox</b>	CB9 Careline, (Linak), IPX6
<b>Manöverdosa</b>	HB7, (Linak) IP66
<b>Strömförbrukning (max.belastning)</b>	Strömförbrukning vid maximal belastning: 70 W Strömförbrukning vid standby: 2 W
<b>Garanti</b>	Pressalit förpliktar sig att åtgärda material- och fabrikationsfel inom en 5-års period från inköpsdatum.


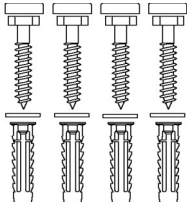

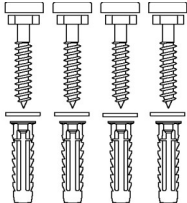

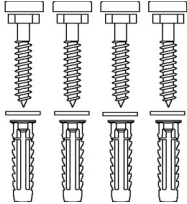

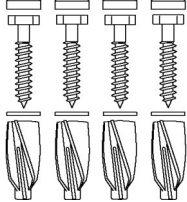

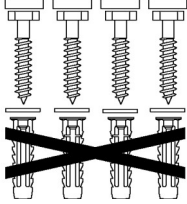


<b>Product</b>	SELECT TL1 upphängning till toalett, till väggavlopp
<b>Varunummer</b>	R8222000
<b>Rengöring</b>	<p>Rengör produkten med vanligt såpvatten. Du ska inte använda rengöringsmedel som innehåller klor eller slip- och etsmedel eftersom detta kan skada yten.</p> <p>Följande rengöringsmedel är testat av Pressalit och kan användas om det späds enligt anvisningarna på förpackningen.</p> <p><b>DESINFICERANDE RENGÖRINGSMEDEL:</b> Clinimax Difficil-S Erisan OXY+ Sprit (husholdningssprit) Suma Bac D10 Virkon Rodalon Desinfektionsspray Lysoformin Spezial CaviCide Sufanios Premium Tvättspit 70%</p> <p><b>INTE-DESINFICERANDE RENGÖRINGSMEDEL:</b> Suma Star free D1 Taski 100 Taski 200 Milizid Citro</p> <p>Omedelbart efter rengöring skall produkten sköljas av med riklig mängd vatten och eftertorka med en mjuk trasa, annars kan vissa material bli missfärgade, och nedbrytning av ytbeläggningen kan uppstå.</p>
<b>WEEE</b>	Kontakta Pressalit eller Pressalits distributör som kommer att ombesörja återvinning av elektronikskrot i enlighet med WEEE-direktivet.


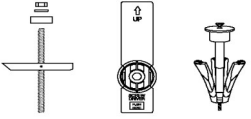

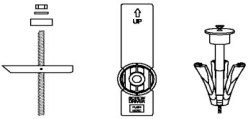



<b>Product</b>	SELECT TL1 upphängning till toalett, till väggavlopp
<b>Varunummer</b>	R8222000

## Montage i olika väggtyper

	<b>Betong &gt;B25</b> V8605 - Monteringsset, 4 st. skruvar Ø10 x 70, plugg SX12, med grå täckknappar. Måste beställas separat.	
	<b>Mursten &gt;= Mz12</b> V8605 - Monteringsset, 4 st. skruvar Ø10 x 70, plugg SX12, med grå täckknappar. Måste beställas separat.	
	<b>Cementsten &gt;= Hlz12</b> V8605 - Monteringsset, 4 st. skruvar Ø10 x 70, plugg SX12, med grå täckknappar. Måste beställas separat.	
	<b>Lättbetong P4</b> V8655 - Monteringsset, 4 st. skruvar Ø10 x 70, plugg GB14, med grå täckknappar. Måste beställas separat.	
	<b>Godkända våtrumsskivor (2 x 12,5 mm) förstärkt med trä</b> V8605 - Monteringsset, 4 st. skruvar Ø10 x 70, plugg SX12, med vita täckknappar. Använd inte plugg. Måste beställas separat.	



<b>Product</b> <b>Varunummer</b>	SELECT TL1 upphängning till toalett, till väggavlopp R8222000
	<b>Godkända våtrumsskivor förstärkt med 22 mm kryssfänér</b> Monteringskruv (4 stycket) måste köpas separat, för gipsvägg använd, fischer KD8 eller liknande. 
	<b>Godkända våtrumsskivor förstärkt med stål 2 mm</b> Monteringskruv (4 stycket) måste köpas separat, för gipsvägg använd, fischer KD8 eller liknande. 
	<b>Godkända våtrumsskivor ca 12 mm x2</b> Montering av produkter i denna typ av vägg rekommenderas inte, finns en stor risk att kroppsskada uppstår. 

Det är installatörens ansvar att säkerställa att korrekt fastsättning sker.