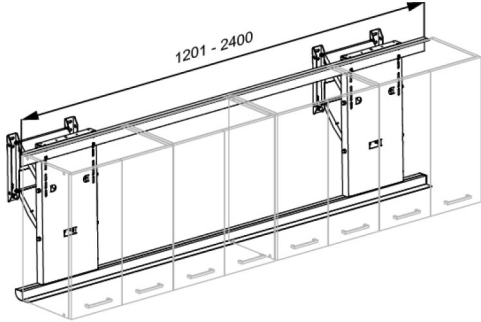




# PRESSALIT®

<b>Product</b> <b>Varunummer</b>	INDIVO lyftenhet för överskåp 1201-2400 mm RK1421
<b>Beskrivning</b>	<p>EAN:5708590378879</p>  <p>Pressalit INDIVO lyftenheter kan enkelt integreras i det privata hemmet, vilket säkerställer att hela familjen kan njuta av den fulla potentialen och använda den höjdbarbara funktionen. Lyftenheterna kan också bidra till att ge en flexibel kökslösning för t.ex. vårdcentraler, skolkök och skolans vetenskapslaboratorier, där det finns ett behov av frekventa höjdbarbaringar på köksbänkar och skåp.</p> <p>INDIVO lyftenhet för överskåp, med två motorer och kontrollbox. Höjdbarbar 430 mm med sargströmbrytare eller manöverdosa. Vid höjdbarbaring nedåt kommer lyften även att röra sig 180 mm mot brukaren. Till överskåp bredd 1201-2400 mm. Observera: Maximal höjd för överskåp är 725 mm. Om ett överskåp ska vara högre än så måste en förlängning RK1065 eller RK1066 läggas till. Ange höjd, bredd och djup på överskåp vid beställning. Exkl. monteringskrav för vägg.</p>
<b>Justerbar</b>	Höjdbarbar
<b>Höjdbarbaring</b>	430 mm
<b>Produktkapacitet</b>	Maximal belastning: 1 motorkonsol: 110 kg, 2 motorkonsoller: 220 kg.
<b>Uppåtgående hastighet</b>	Hastighet upp: 18 mm/s Hastighet ner: 18 mm/s
<b>Ljudnivå</b>	48 dB
<b>Material</b>	Material: Liftmotor: Stål Tvärbär: Aluminium Brytare: ABS-plast



<b>Product</b>	INDIVO lyftenhet för överskåp 1201-2400 mm
<b>Varunummer</b>	RK1421
<b>Ergonomi</b>	<p>Väggskåpen flyttas diagonalt, det vill säga både vertikalt och mot användaren. Detta gör det enkelt för sittande användare och barn att se och komma åt det täckta innehållet.</p> <p>Höjjusterbara väggskåp ger extra förvaringsmöjligheter i kök där skåp inte kan installeras under bänkskivor av hänsyn till sittande användare.</p>
<b>Funktioner</b>	<p>Hisshöjden för väggskåpen justeras via brytare i bänkskivans framkant. Bedrivningsbrytarna kan placeras var som helst längs framkanten. Brytarna är färgkodade - aluminium för bänkskivor och rött för väggskåp. Hissarnas konstruktion gör att lyftmotorerna är så diskreta som möjligt, oavsett skåpets position.</p> <p>När väggskåpen sänks 430 mm till sitt lägsta läge, förlängs de samtidigt 180 mm mot användaren.</p>
<b>Motor</b>	LA31 Deskline (Linak), 3500N, IPX1
<b>Kontrollbox</b>	CBD4 (Linak) IP22
<b>Manöverdosa</b>	HB53 (Linak), IPX1
<b>Strömförbrukning (max.belastning)</b>	Strömförbrukning vid maximal belastning: 187 W Strömförbrukning vid standby: 1,5 W
<b>Garanti</b>	Pressalit förpliktar sig att åtgärda material- och fabrikationsfel inom en 3-års period från inköpsdatum.


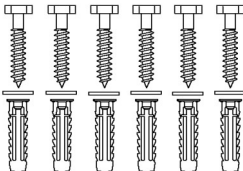

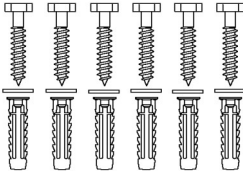

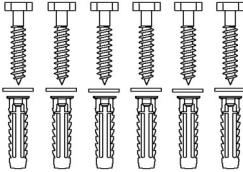

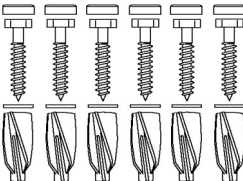

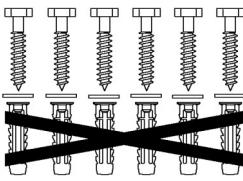


<b>Product</b>	INDIVO lyftenhet för överskåp 1201-2400 mm
<b>Varunummer</b>	RK1421
<b>Rengöring</b>	<p>Rengör produkten med vanligt såpvatten. Du ska inte använda rengöringsmedel som innehåller klor eller slip- och etsmedel eftersom detta kan skada yten.</p> <p>Följande rengöringsmedel är testat av Pressalit och kan användas om det späds enligt anvisningarna på förpackningen.</p> <p><b>DESINFICERANDE RENGÖRINGSMEDEL:</b> Clinimax Difficil-S Erisan OXY+ Sprit (husholdningssprit) Suma Bac D10 Virkon Rodalon Desinfektionsspray Lysoformin Spezial CaviCide Sufanios Premium Tvättspit 70%</p> <p><b>INTE-DESINFICERANDE RENGÖRINGSMEDEL:</b> Suma Star free D1 Taski 100 Taski 200 Milizid Citro</p> <p>Omedelbart efter rengöring skall produkten sköljas av med riklig mängd vatten och eftertorka med en mjuk trasa, annars kan vissa material bli missfärgade, och nedbrytning av ytbeläggningen kan uppstå.</p>
<b>WEEE</b>	Kontakta Pressalit eller Pressalits distributör som kommer att ombesörja återvinning av elektronikskrot i enlighet med WEEE-direktivet.









<b>Product</b>	INDIVO lyftenhet för överskåp 1201-2400 mm
<b>Varunummer</b>	RK1421

## Montage i olika väggtyper

	<b>Betong &gt;B25</b> V8608 - Monteringsset 6 st. skruvar Ø10 x 70, plugg SX12. Måste beställas separat.	
	<b>Mursten &gt;= Mz12</b> V8608 - Monteringsset 6 st. skruvar Ø10 x 70, plugg SX12. Måste beställas separat.	
	<b>Cementsten &gt;= Hlz12</b> V8608 - Monteringsset 6 st. skruvar Ø10 x 70, plugg SX12. Måste beställas separat.	
	<b>Lättbetong P4</b> V8658 - Monteringsset 6 st. skruvar Ø10 x 70, plugg GB14. Måste beställas separat.	
	<b>Godkända våtrumsskivor (2 x 12,5 mm) förstärkt med trä</b> V8608 - Monteringsset 6 st. skruvar Ø10 x 70, plugg SX12. Anvend inte plugg. Måste beställas separat.	



<b>Product</b> <b>Varunummer</b>	INDIVO lyftenhet för överskåp 1201-2400 mm RK1421	
	<b>Godkända våtrumsskivor förstärkt med 22 mm kryssfänér</b> Monteringsskruv (6 stycket) måste köpas separat, för gipsvägg använd, fischer KD8 eller liknande.	
	<b>Godkända våtrumsskivor förstärkt med stål 2 mm</b> Monteringsskruv (6 stycket) måste köpas separat, för gipsvägg använd, fischer KD8 eller liknande.	
	<b>Godkända våtrumsskivor ca 12 mm x2</b> Monteringsskruv (6 stycket) måste köpas separat, för gipsvägg använd, fischer KD8 eller liknande.	

Det är installatörens ansvar att säkerställa att korrekt fastsättning sker.