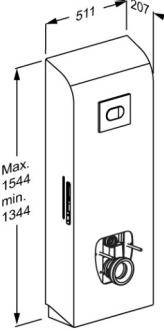




PRESSALIT®

Article	SELECT TL3 ensemble wc, électrique, sortie horizontale
Numéro article	R9123112
Couleur	Gris anthracite
Description	<p>VVS:617989412 NRF:6191192 EAN:5708590372808 HMI: 138234</p>  <p>Les élévateurs de toilettes SELECT sont disponibles en plusieurs modèles et couleurs, tant pour les prises murales que pour les prises au sol. Ils sont disponibles en version réglable en hauteur électriquement ou manuellement, avec ou sans profilés latéraux, pour les cuvettes de toilettes standard et les toilettes avec douche. Tous ces produits ont été développés dans un souci d'hygiène et de facilité de nettoyage.</p> <p>SELECT TL3 ensembles wc, sortie horizontale. Incluant réservoir encastré avec mécanisme de chasse à 3/6 l (peut être changé en 2/4 l). Réglable en hauteur électriquement de 200 mm par panneau de contrôle sur barre de relèvement. Cuvette wc et abattant ainsi que barres de relèvement (nécessaire pour le réglage en hauteur) à commander séparément. Matériaux : acier inoxydable et plastique PMMA / ABS. Livré sans vis de montage.</p>
Réglage	Réglable en hauteur
Hauteur de réglage	200 mm
Capacité du produit	<p>Poids maximum de l'utilisateur : 200 kg. Charge maximale : 235 kg (poids d'utilisateur + accessoires). Lorsque l'ensemble wc est chargé de 235 kg, chaque vis de montage est chargé de 65 kg. <i>Ce produit a été testé statiquement avec 600 kg, ce qui est exigé par les normes appliquées. Veuillez noter, que la plupart de wc compatibles avec ce produit, ont été testé jusqu'à 400 kg.</i></p>
Vitesse en montant	Vitesse en montant: 10 mm/s Vitesse en descendant: 10 mm/s
Niveau sonore	48 dB



Article	SELECT TL3 ensemble wc, électrique, sortie horizontale
Numéro article	R9123112
Matériaux	L'ensemble wc est en acier inoxydable, le carénage est en plastique PMMA / ABS.
Raccordement électrique (V)	230
Consommation d'électricité	Consommation d'électricité en charge maximale: 70 W Consommation d'électricité en veille: 2 W
Garantie	Pressalit s'engage à remédier à tout vice de matériau et de fabrication pendant une période de 5 ans à partir de la date de facturation.
Nettoyage	<p>Employez de la simple eau savonneuse. Évitez les agents nettoyants abrasifs et corrosifs, car cela pourrait endommager la surface.</p> <p>Pour désinfecter la surface, des désinfectants peuvent être utilisés en tenant compte des caractéristiques et des précautions de sécurité liées à ces produits.</p> <p>Les nettoyants suivants ont été testés par Pressalit et peuvent être utilisés, s'ils sont dilués conformément aux indications notées sur l'emballage.</p> <p>NETTOYANTS DÉSINFECTANTS : Clinimax Difficil-S Erisan OXY+ Sprit (husholdningsprit) Suma Bac D10 Virkon Rodalon Desinfektionsspray Lysoformin Spezial CaviCide Sufanios Premium Tvättsprit 70%</p> <p>NETTOYANTS NON-DÉSINFECTANTS : Suma Star free D1 Taski 100 Taski 200 Milizid Citro</p> <p>Il importe d'insister qu'il faut toujours essuyer le produit avec un chiffon doux plissé dans l'eau propre immédiatement après le nettoyage, car certains matériaux seront progressivement tachetés et perdront leur couleur initiale, et le laquage de surface sera rongé.</p>
WEEE	Renseignez-vous auprès de la filiale Pressalit de votre pays, ou de votre distributeur local (pour les pays n'ayant pas de filiale), qui prendra les dispositions nécessaires pour le recyclage des déchets électroniques, conformément à la directive DEEE.




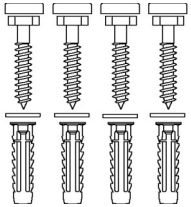

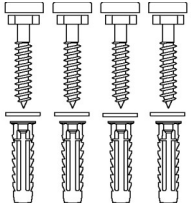

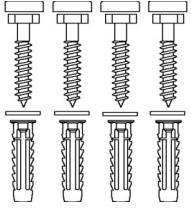

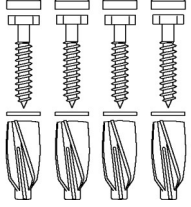

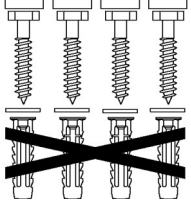
PRESSALIT®

Article	SELECT TL3 ensemble wc, electrique, sortie horizontale
Numéro article	R9123112
Déclaration de conformité	Ce produit répond aux exigences propres à : <ul style="list-style-type: none">- la réglementation (UE) 2017/745 relatif aux dispositifs médicaux- la directive 2006/42/CE du Conseil sur les mécanismes- la directive 2011/65/UE sur RoHS.

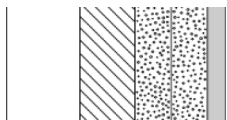
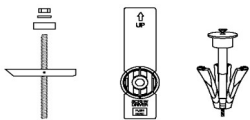

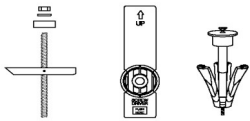



Article	SELECT TL3 ensemble wc, électrique, sortie horizontale
Numéro article	R9123112

Installation dans de différents types de mur

	Béton >B25 V8605 - Kit vis de montage, 4 vis cervicales Ø10 x 70, chevilles SX12, avec couvercles à vis gris. Doit être commandé séparément.	
	Brique pleine >= Mz12 V8605 - Kit vis de montage, 4 vis cervicales Ø10 x 70, chevilles SX12, avec couvercles à vis gris. Doit être commandé séparément.	
	Parpaing plein >= Hlz12 V8605 - Kit vis de montage, 4 vis cervicales Ø10 x 70, chevilles SX12, avec couvercles à vis gris. Doit être commandé séparément.	
	Béton cellulaire P4 V8655 - Kit vis de montage, 4 vis cervicales Ø10 x 70, chevilles GB14, avec couvercles à vis gris. Doit être commandé séparément.	
	Plaque de plâtre (2 x 12,5 mm) imperméable, renforcée de bois V8605 - Kit vis de montage, 4 vis cervicales Ø10 x 70, chevilles SX12, avec couvercles à vis blancs. N'utilisez pas les chevilles. Doit être commandé séparément.	



Article Numéro article	SELECT TL3 ensemble wc, électrique, sortie horizontale R9123112
	Plaque de plâtre (2 x 12,5 mm) imperméable, renforcée de contreplaqué 22 mm Vis de montage (4 pièces) doivent être achetées séparément. Pour les cloisons sèches imperméables, les chevilles bascule KD8 de Fischer ou similaire peuvent être utilisées. 
	Plaque de plâtre (2 x 12,5 mm) imperméable, renforcée d'acier 2 mm Vis de montage (4 pièces) doivent être achetées séparément. Pour les cloisons sèches imperméables, les chevilles bascule KD8 de Fischer ou similaire peuvent être utilisées. 
	Plaque de plâtre (2 x 12,5 mm) imperméable Montage dans ce type de mur n'est pas recommandé - risque de blessure mortelle pour des personnes. 