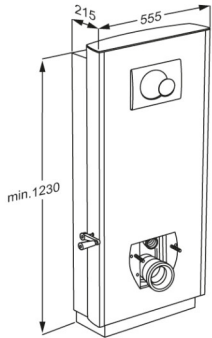




PRESSALIT®

Article Numéro article	SELECT TL1 ensembles WC, sortie verticale R8012000
Couleur	Blanc
Description	<p>VVS:617991100 NRF:6191041 EAN:5708590345291 HMI: 105967</p>  <p>Notre ambition est de faciliter la vie quotidienne de l'utilisateur. De lui permettre d'aller aux toilettes de manière aussi aisée que possible.</p> <p>SELECT TL1 ensemble wc, réglable en hauteur manuellement de 300 mm par manivelle. Incluant réservoir encastré avec mécanisme de chasse à 3/6 l. Cuvette wc et abattant à commander séparément. Sortie verticale. Matériaux : aluminium anodisée et polystyrène (PS). Livré sans vis de montage.</p>
Réglage Hauteur de réglage	Réglable en hauteur 300 mm
Capacité du produit	<p>Poids maximum de l'utilisateur : 200 kg. Charge maximale : 235 kg (poids d'utilisateur + accessoires). Lorsque l'ensemble wc est chargé de 235 kg, chaque vis de montage est chargé de 65 kg. <i>Ce produit a été testé statiquement avec 600 kg, ce qui est exigé par les normes appliquées. Veuillez noter, que la plupart de wc compatibles avec ce produit, ont été testé jusqu'à 400 kg.</i></p>
Matériaux Ergonomie	<p>Aluminium anodisé. Les plaques frontales sont en polystyrène. La plaque supérieure en stratifié compact. <i>Testé d'inflammabilité (ISO 8191-1 et ISO 8191-2). Rapport de test disponible.</i></p> <p>Décliné dans trois coloris assortis aux salles de bains modernes, l'ensemble WC contribue à une atmosphère agréable et raffinée. La réduction au minimum du nombre de rainures, de fentes et de cavités assure un nettoyage rapide et efficace tout en garantissant un design élégant et exclusif.</p>



Article	SELECT TL1 ensembles WC, sortie verticale
Numéro article	R8012000
Fonctions	<p>Le WC est relevé et abaissé à l'aide de la manivelle. Celle-ci peut être indifféremment positionnée d'un côté ou de l'autre de l'ensemble WC – sans outil ! Au lieu de la manivelle, il est possible aussi de régler la hauteur de l'ensemble WC à l'aide d'une perceuse. Le WC peut être ajusté sur 300 mm, de 425 à 725 mm pour permettre sa parfaite adaptation aux aides techniques de l'utilisateur (telles qu'un fauteuil roulant).</p>
Garantie	<p>Pressalit s'engage à remédier à tout vice de matériau et de fabrication pendant une période de 5 ans à partir de la date de facturation.</p>
Nettoyage	<p>Employez de la simple eau savonneuse. Évitez les agents nettoyants abrasifs, corrosifs et contenant du chlore, car cela pourrait endommager la surface.</p> <p>Les nettoyants suivants ont été testés par Pressalit et peuvent être utilisés, s'ils sont dilués conformément aux indications notées sur l'emballage.</p> <p>NETTOYANTS DÉSINFECTANTS : Clinimax Difficil-S Erisan OXY+ Sprit (husholdningsprit) Suma Bac D10 Virkon Rodalon Desinfektionsspray Lysoformin Spezial CaviCide Sufanios Premium Tvättsprit 70%</p> <p>NETTOYANTS NON-DÉSINFECTANTS : Suma Star free D1 Taski 100 Taski 200 Milizid Citro</p> <p>Il importe d'insister qu'il faut toujours essuyer le produit avec un chiffon doux plissé dans l'eau propre immédiatement après le nettoyage, car certains matériaux seront progressivement tachetés et perdront leur couleur initiale, et le laquage de surface sera rongé.</p> <p>DÉTARTAGE DE L'ALUMINIUM : Pressalit recommande d'enlever le tartre à l'aide d'un chiffon imbibé d'une solution de 3 volumes de vinaigre pour 7 volumes d'eau et de sécher avec un chiffon rincé à l'eau claire et bien essoré.</p>




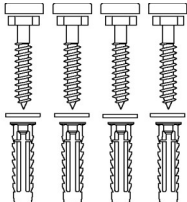

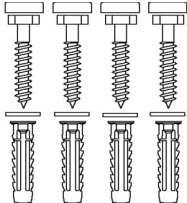
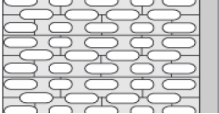
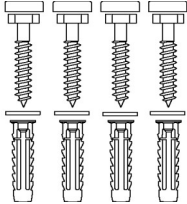

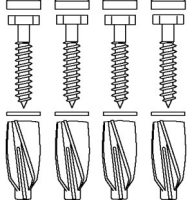

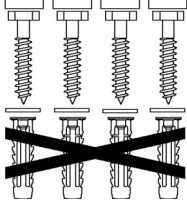
PRESSALIT®

Article	SELECT TL1 ensembles WC, sortie verticale
Numéro article	R8012000
Déclaration de conformité	Ce produit répond aux exigences propres à : - la réglementation (UE) 2017/745 relatif aux dispositifs médicaux - la directive 2006/42/CE du Conseil sur les mécanismes

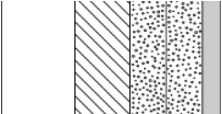
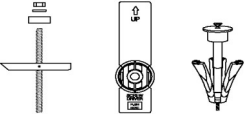

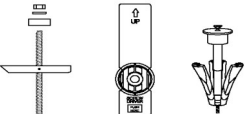




Article	SELECT TL1 ensembles WC, sortie verticale
Numéro article	R8012000

Installation dans de différents types de mur

	Béton >B25 V8605 - Kit vis de montage, 4 vis cervicales Ø10 x 70, chevilles SX12, avec couvercles à vis gris. Doit être commandé séparément.	
	Brique pleine >= Mz12 V8605 - Kit vis de montage, 4 vis cervicales Ø10 x 70, chevilles SX12, avec couvercles à vis gris. Doit être commandé séparément.	
	Parpaing plein >= Hlz12 V8605 - Kit vis de montage, 4 vis cervicales Ø10 x 70, chevilles SX12, avec couvercles à vis gris. Doit être commandé séparément.	
	Béton cellulaire P4 V8655 - Kit vis de montage, 4 vis cervicales Ø10 x 70, chevilles GB14, avec couvercles à vis gris. Doit être commandé séparément.	
	Plaque de plâtre (2 x 12,5 mm) imperméable, renforcée de bois V8605 - Kit vis de montage, 4 vis cervicales Ø10 x 70, chevilles SX12, avec couvercles à vis blancs. N'utilisez pas les chevilles. Doit être commandé séparément.	



Article Numéro article	SELECT TL1 ensembles WC, sortie verticale R8012000	
	Plaque de plâtre (2 x 12,5 mm) imperméable, renforcée de contreplaqué 22 mm Vis de montage (4 pièces) doivent être acheté séparément. Pour les cloisons sèches imperméables, les chevilles bascule KD8 de fischer ou similaire peuvent être utilisées.	
	Plaque de plâtre (2 x 12,5 mm) imperméable, renforcée d'acier 2 mm Vis de montage (4 pièces) doivent être acheté séparément. Pour les cloisons sèches imperméables, les chevilles bascule KD8 de fischer ou similaire peuvent être utilisées.	
	Plaque de plâtre (2 x 12,5 mm) imperméable Montage dans ce type de mur n'est pas recommandé - risque de blessure mortelle pour des personnes.	

C'est la responsabilité de l'installateur d'assurer l'usage des fixations murales appropriées.