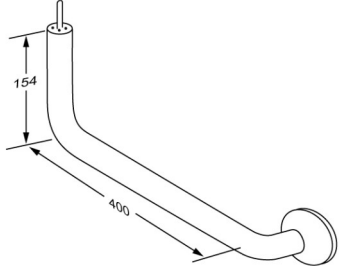




PRESSALIT®

<b>Article</b> <b>Numéro article</b>	PLUS angletube 400 x 154 mm avec rosace murale RT341000
<b>Couleur</b>	Blanc
<b>Description</b>	<p>VVS:777569410 NRF:6311272 EAN:5708590146676 NBS:N13:436</p>  <p>PLUS tube avec coude à gauche, angle vertical 90°, incluant rosace et dispositif d'assemblage à cheville. 400 mm x 154 mm, diamètre 33 mm. Autres éléments de barres d'appui sont nécessaires pour l'assemblage. <i>N'hésitez pas à vous renseigner sur les possibilités de configurations spéciales.</i> RT360 console murale doit toujours être utilisé pour la jonction de 2 tubes ou chaque 1200 mm. Livré sans vis de montage. Veuillez voir la fiche technique (pdf) pour vous renseigner sur les vis de montage pour de différents types de mur.</p> <p>PLUS tube avec coude à gauche, angle vertical 90°, incluant rosace et dispositif d'assemblage à cheville. 400 mm x 154 mm, diamètre 33 mm. Autres éléments de barres d'appui sont nécessaires pour l'assemblage. <i>N'hésitez pas à vous renseigner sur les possibilités de configurations spéciales.</i> RT360 console murale doit toujours être utilisé pour la jonction de 2 tubes ou chaque 1200 mm. Matériaux : aluminium laqué par poudrage et plastique. Livré sans vis de montage.</p>
<b>Capacité du produit</b>	Charge maximale admissible: pour empattement jusqu'à 1000 mm: 210 kg pour empattement jusqu'à 1300 mm: 150 kg.
<b>Matériaux</b> <b>Ergonomie</b>	Aluminium laqué par poudrage. Cache-vis: Plastique cycoloy  Diamètre de la barre: 33mm.  La barre tient bien en main et permet une bonne préhension.  Une fois montée, la distance qui sépare la barre du mur est de 50mm, distance idéale pour bien saisir la barre.




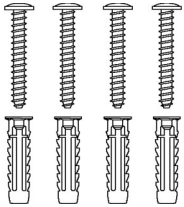

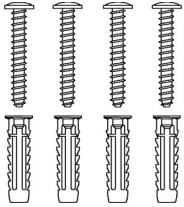

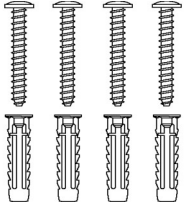

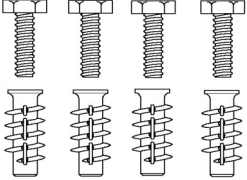

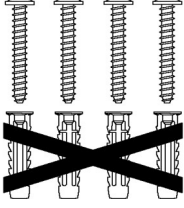
# PRESSALIT®

<b>Article</b>	PLUS angetube 400 x 154 mm avec rosace murale
<b>Numéro article</b>	RT341000
<b>Garantie</b>	Pressalit s'engage à remédier à tout vice de matériau et de fabrication pendant une période de 5 ans à partir de la date de facturation.
<b>Nettoyage</b>	Employez de la simple eau savonneuse. Évitez les agents nettoyants abrasifs, corrosifs et contenant du chlore. Rincez à l'eau claire et essuyez avec un chiffon doux.








<b>Article</b>	PLUS angletube 400 x 154 mm avec rosace murale
<b>Numéro article</b>	RT341000

## Installation dans de différents types de mur

	<b>Béton &gt;B25</b> V8615 - Kit vis de montage, 4 vis Ø5 x 50, chevilles SX8, pour brique pleine. Doit être commandé séparément.	
	<b>Brique pleine &gt;= Mz12</b> V8615 - Kit vis de montage, 4 vis Ø5 x 50, chevilles SX8, pour brique pleine. Doit être commandé séparément.	
	<b>Parpaing plein &gt;= Hlz12</b> V8615 - Kit vis de montage, 4 vis Ø5 x 50, chevilles SX8, pour brique pleine. Doit être commandé séparément.	
	<b>Béton cellulaire P4</b> V8665 - Kit vis de montage, 4 boulons M5 x 50, chevilles FTP K 6. Doit être commandé séparément.	
	<b>Plaque de plâtre (2 x 12,5 mm) imperméable, renforcée de bois</b> V8615 - Kit vis de montage, 4 vis Ø5 x 50, chevilles SX8. N'utilisez pas les chevilles. Doit être commandé séparément.	



<b>Article</b> <b>Numéro article</b>	PLUS angletube 400 x 154 mm avec rosace murale RT341000	
	<b>Plaque de plâtre (2 x 12,5 mm) imperméable, renforcée de contreplaqué 22 mm</b> Vis de montage (4 pièces) doivent être acheté séparément. Pour les cloisons sèches imperméables, les chevilles bascule KD8 de fischer ou similaire peuvent être utilisées.	
	<b>Plaque de plâtre (2 x 12,5 mm) imperméable, renforcée d'acier 2 mm</b> Vis de montage (4 pièces) doivent être acheté séparément. Pour les cloisons sèches imperméables, les chevilles bascule KD8 de fischer ou similaire peuvent être utilisées.	
	<b>Plaque de plâtre (2 x 12,5 mm) imperméable</b> Montage dans ce type de mur n'est pas recommandé - risque de blessure mortelle pour des personnes.	