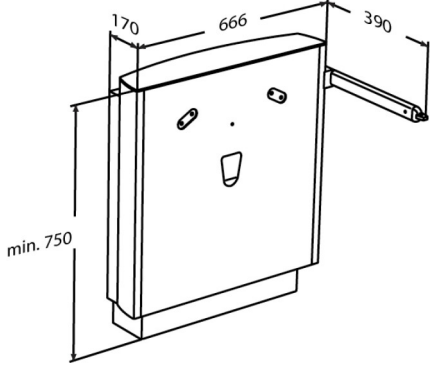




<b>Produkt</b> <b>Produktnummer</b>	SELECT Waschtisch-Lifter, bodenstehend mit Wandbefestigung, elektrisch höhenverstellbar mit Betätigungshebel, inkl. Sicherheitsstopfunktion R4952112
<b>Farbe</b>	VVS: 654005312 NRF: 6132451 EAN: 5708590350271 HMI: 105956 FDA: ILW/D142473 Anthrazitgrau
<b>Produkt- beschreibung</b>	 <p>SELECT Waschtisch-Lifter, bodenstehend mit Wandbefestigung. Elektrisch, um 300 mm höhenverstellbar, mit Betätigungshebel, inkl. Sicherheitsstopfunktion. Empfehlung: Zu- und Ablaufsystem R2065. Inkl. Befestigungsmaterial für Waschtisch (mit MATRIX SMALL und MATRIX CURVE Waschtischen empfohlen). Exkl. Wandbefestigungen. Nähere Informationen über das geeignete Befestigungsmaterial für unterschiedliche Wandtypen finden Sie unter "Technische Daten (pdf)".</p> <p>SELECT Waschtisch-Lifter, bodenstehend mit Wandbefestigung. Elektrisch, um 300 mm höhenverstellbar, mit Betätigungshebel, inkl. Sicherheitsstopfunktion. Inkl. Befestigungsmaterial für Waschtisch (mit MATRIX SMALL und MATRIX CURVE/NEW CURVE Waschtischen empfohlen). Materialien: Aluminium eloxiert und Polystyrol (PS). Exkl. Wandbefestigungen.</p>
<b>Verstellung</b> <b>Höhenverstellung</b>	Höhenverstellbar 300 mm



<b>Produkt</b>	SELECT Waschtisch-Lifter, bodenstehend mit Wandbefestigung, elektrisch höhenverstellbar mit Betätigungshebel, inkl. Sicherheitsstopfunktion
<b>Produktnummer</b>	R4952112
<b>Produktkapazität</b>	Maximale Belastbarkeit: 150 kg. Geeignet für Waschtische von bis zu 22 kg. Bei einer Belastung mit 150 kg, trägt jede Befestigungsschraube 18 kg. <i>Die Waschtisch-Lifter müssen in der Lage sein, das Gewicht des Waschtisches und das Gewicht der Person zu tragen, die den Waschtisch benutzt, um sich aus der sitzenden Position aufzurichten. <b>Weder der Waschtisch noch der Waschtisch-Lifter sind zum Tragen einer Person bestimmt.</b> Eine für den Waschtisch-Lifter geltende Prüfmethode spiegelt dies wider: ISO 17966 schreibt eine statische Prüfung an der Vorderkante des Waschtisches bei 75% des maximalen Benutzergewichts vor, d.h. wenn die maximale Belastung eines Waschtisch-Lifters 150 kg und das Gewicht des Waschtisches 22 kg beträgt, entspricht dies nach ISO 17966 einem Benutzergewicht von 171 kg, das sich an der Vorderkante des Waschtisches abstützt.</i>
<b>Aufwärtsgeschwindigkeit</b>	Geschwindigkeit aufwärts: 21 mm/s Geschwindigkeit abwärts: 21 mm/s
<b>Geräusch</b>	45 dB
<b>Materialien</b>	Eloxiertes Aluminium. Die Frontplatte bestehen aus einem Thermoplast Kunststoff (Polystyrol).>br>Abdeckplatte aus Kompaktlaminat mit Aluminium Dekor. <i>Entflammbarkeitsgeprüft (ISO 8191-1 und ISO 8191-2). Testbericht verfügbar.</i>
<b>Ergonomie</b>	Das schlichte und klare Design des Lifters mit seinen glatten Flächen erleichtert das Reinigen und macht optisch einen schönen Eindruck. Zugleich ermöglicht der Lifter einen hohen Hygienestandard im Bad. Die exklusiven Aluminiumprofile sind robust, leicht und elegant anzusehen.
<b>Funktionen</b>	Der Waschtisch lässt sich über eine kabelgebundene Fernbedienung oder einen fest montierten Betätigungshebel heben und senken. Der Betätigungshebel kann auf beiden Seiten des Waschtisches angebracht und auch als Handtuchhalter benutzt werden. Der Betätigungshebel mit integriertem Bedienkontakt ist stark genug, um auch als zusätzliche Stütze zu dienen. Der Waschtisch kann um 300 mm angehoben und gesenkt werden – von 670 bis 970 mm über dem Boden.
<b>Stromanschluss (V)</b>	230
<b>Motor</b>	LA31 Careline, (Linak), 1500N, IPX4
<b>Steuerkasten</b>	CB9 Careline, (Linak), IPX6
<b>Kabelgebundener Fernbedienung</b>	HB7, (Linak) IP66
<b>Stromverbrauch (max. Belastung)</b>	Stromverbrauch, maximal Belastung: 75 W Stromverbrauch, standby: 1,5 W


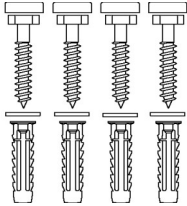

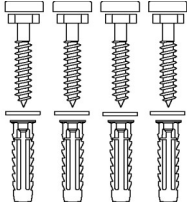
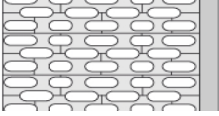
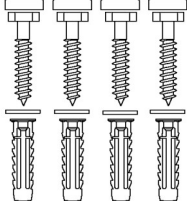

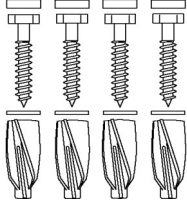
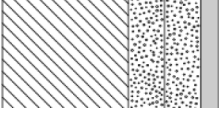
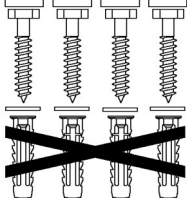


<b>Produkt</b>	SELECT Waschtisch-Lifter, bodenstehend mit Wandbefestigung, elektrisch höhenverstellbar mit Betätigungshebel, inkl. Sicherheitsstopfunktion
<b>Produktnummer</b>	R4952112
<b>Garantie</b>	Auf alle Pressalit Hilfsmittel, die innerhalb von 5 Jahren ab Rechnungsdatum nachweisbar einen Material- oder Fabrikationsfehler aufweisen, leisten wir dadurch Gewähr, dass die beanstandeten Teile unentgeltlich nach unserem beliebigen Ermessen ausgebessert oder neu geliefert werden.
<b>Reinigung</b>	<p>Verwenden Sie zur Reinigung gewöhnliche Seifenlauge. Keine schleifenden, ätzenden oder chlorhaltigen Reinigungsmittel verwenden, um die Oberfläche nicht zu beschädigen.</p> <p>Folgende Reinigungsmittel sind von Pressalit geprüft und können verwendet werden, sofern der Reiniger ordnungsgemäß den Dosierungsanweisungen auf der Verpackung verdünnt worden ist.</p> <p><b>DESINFIZIERENDE REINIGUNGSMITTEL:</b> Clinimax Difficil-S Erisan OXY+ Sprit (husholdningssprit) Suma Bac D10 Virkon Rodalon Desinfektionsspray Lysoformin Spezial CaviCide Sufanios Premium Tvättsprit 70%</p> <p><b>NICHT-DESINFIZIERENDE REINIGUNGSMITTEL:</b> Suma Star free D1 Taski 100 Taski 200 Milizid Citro</p> <p>Das Produkt muss unmittelbar nach der Reinigung mit einem weichen, in klarem Wasser ausgewrungenen Tuch abtrocknet werden, da sonst Oberflächenschäden und Missfärbungen entstehen können.</p> <p><b>ENTKALKUNG DER ALUMINIUMTEILE:</b> Pressalit empfiehlt, eventuelle Kalkablagerungen auf der Wandschiene und anderen Aluminiumteilen mit einer Mischung aus 3 Teilen 30%-iger Essigsäure und 7 Teilen Wasser zu entfernen. Nach Reinigung der Aluminiumteile mit dem Essigwasser, muss mit einem weichen, in klarem Wasser ausgewrungenen Tuch nachgetrocknet werden.</p>
<b>Konformitäts- erklärung</b>	Diese Produkt ist produziert worden gemäß: - Verordnung (EU) 2017/745 über Medizinprodukte - Maschinenrichtlinie 2006/42/EG - RoHS-Richtlinie 2011/65/EG.

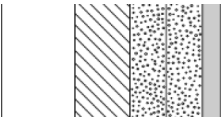
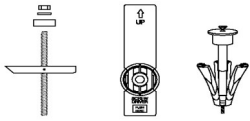

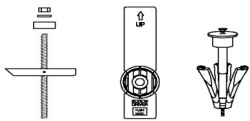

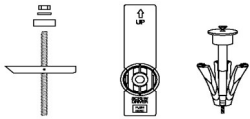


<b>Produkt</b>	SELECT Waschtisch-Lifter, bodenstehend mit Wandbefestigung, elektrisch höhenverstellbar mit Betätigungshebel, inkl. Sicherheitsstopfunktion
<b>Produktnummer</b>	R4952112

## Montage in verschiedenen Wandtypen

	<p><b>Beton &gt;B25</b></p> <p>V8605 - Befestigungsmaterial, 4 Stck. Schlüsselschrauben Ø10 x 70, Dübeln SX12, mit graue Abdeckung. Muss separat bestellt werden.</p>	
	<p><b>Vollziegel &gt;= Mz12</b></p> <p>V8605 - Befestigungsmaterial, 4 Stck. Schlüsselschrauben Ø10 x 70, Dübeln SX12, mit graue Abdeckung. Muss separat bestellt werden.</p>	
	<p><b>Kalklochsandstein &gt;= Hlz12</b></p> <p>V8605 - Befestigungsmaterial, 4 Stck. Schlüsselschrauben Ø10 x 70, Dübeln SX12, mit graue Abdeckung. Muss separat bestellt werden.</p>	
	<p><b>Porenbeton P4</b></p> <p>V8655 - Befestigungsmaterial, 4 Stck. Schlüsselschrauben Ø10 x 70, Dübeln GB14, mit graue Abdeckung. Muss separat bestellt werden.</p>	
	<p><b>Leichtbauwände (2 x 12,5 mm wasserfest) mit 40-50 mm Holz-Hinterfütterung</b></p> <p>V8605 - Befestigungsmaterial, 4 Stck. Schlüsselschrauben Ø10 x 70, Dübeln SX12, mit weisse Abdeckung. Bei Holz-Hinterfütterung ist nur die Schraube zu verwenden (ohne Dübel). Muss separat bestellt werden.</p>	



<b>Produkt</b> <b>Produktnummer</b>	SELECT Waschtisch-Lifter, bodenstehend mit Wandbefestigung, elektrisch höhenverstellbar mit Betätigungshebel, inkl. Sicherheitsstopfunktion R4952112	
	<b>Leichtbauwände (2 x 12,5 mm wasserfest) mit Hinterfütterung aus Schichtholzplatten</b> Befestigungsmaterial (4 Stück) muss separat gekauft werden. Für Gipswände können z.B. fischer KD8 Kippanker verwendet werden.	
	<b>Leichtbauwände (2 x 12,5 mm wasserfest) mit integrierten Stahlplatten 2 mm</b> Befestigungsmaterial (4 Stück) muss separat gekauft werden. Für Gipswände können z.B. fischer KD8 Kippanker verwendet werden.	
	<b>Leichtbauwände (2 x 12,5 mm wasserfest) ohne Hinterfütterung</b> Befestigungsmaterial (4 Stück) muss separat gekauft werden. Für Gipswände können z.B. fischer KD8 Kippanker verwendet werden.	

Das ist die Verantwortung des Installateurs zu sichern, dass korrektes Befestigungsmaterial verwendet wird.