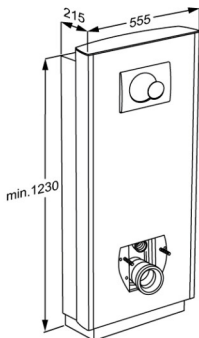




# PRESSALIT®

<b>Article</b> <b>Numéro article</b>	SELECT TL1 ensembles WC, sortie verticale R8212112
<b>Couleur</b>	VVS:617996012 NRF:6191033 EAN:5708590341460 HMI: 105972 FDA: IKX/D319729 Gris anthracite
<b>Description</b>	 <p>Notre ambition est de faciliter la vie quotidienne de l'utilisateur. De lui permettre d'aller aux toilettes de manière aussi aisée que possible.</p> <p>SELECT TL1 ensemble wc, réglable en hauteur électriquement de 400 mm par télécommande filaire. Incluant réservoir encastré avec mécanisme de chasse à 3/6 l. Cuvette wc et abattant à commander séparément. Sortie verticale. Matériaux : aluminium anodisée et polystyrène (PS). Livré sans vis de montage.</p>
<b>Réglage</b>	Réglable en hauteur
<b>Hauteur de réglage</b>	400 mm
<b>Capacité du produit</b>	Poids maximum de l'utilisateur : 200 kg. Charge maximale : 235 kg (poids d'utilisateur + accessoires). Lorsque l'ensemble wc est chargé de 235 kg, chaque vis de montage est chargé de 65 kg. <i>Ce produit a été testé statiquement avec 600 kg, ce qui est exigé par les normes appliquées. Veuillez noter, que la plupart de wc compatibles avec ce produit, ont été testé jusqu'à 400 kg.</i>
<b>Vitesse en montant</b>	Vitesse en montant: 12 mm/s Vitesse en descendant: 12 mm/s
<b>Niveau sonore</b>	48 dB
<b>Matériaux</b>	Aluminium anodisé. Les plaques frontales sont en polystyrène. La plaque supérieure en stratifié compact. <i>Testé d'inflammabilité (ISO 8191-1 et ISO 8191-2). Rapport de test disponible.</i>



# PRESSALIT®

<b>Article</b>	SELECT TL1 ensembles WC, sortie verticale
<b>Numéro article</b>	R8212112
<b>Ergonomie</b>	Décliné dans trois coloris assortis aux salles de bains modernes, l'ensemble WC contribue à une atmosphère agréable et raffinée. Les angles et bords arrondis facilitent et accélèrent le nettoyage. Aucun rebord ni cavité non visibles où la saleté risque de s'accumuler.
<b>Fonctions</b>	L'ensemble WC est disponible avec une commande manuelle qui permet à l'utilisateur ou à la personne chargée de l'assister de régler la hauteur du WC en toute facilité. La hauteur d'assise peut être ajustée sur 400 mm, de 425 à 825 mm, y compris pendant que l'utilisateur est assis sur le WC.
<b>Raccordement électrique (V)</b>	230
<b>Vérin</b>	LA31 Careline, (Linak), 4000N, IPX6
<b>Boîte de contrôle</b>	CB9 Careline, (Linak), IPX6
<b>Télécommande filaire</b>	HB7, (Linak) IP66
<b>Consommation d'électricité</b>	Consommation d'électricité en charge maximale: 70 W Consommation d'électricité en veille: 2 W
<b>Garantie</b>	Pressalit s'engage à remédier à tout vice de matériau et de fabrication pendant une période de 5 ans à partir de la date de facturation.



# PRESSALIT®











<b>Article</b>	SELECT TL1 ensembles WC, sortie verticale
<b>Numéro article</b>	R8212112
<b>Nettoyage</b>	<p>Employez de la simple eau savonneuse. Évitez les agents nettoyants abrasifs, corrosifs et contenant du chlore, car cela pourrait endommager la surface.</p> <p>Les nettoyants suivants ont été testés par Pressalit et peuvent être utilisés, s'ils sont dilués conformément aux indications notées sur l'emballage.</p> <p><b>NETTOYANTS DÉSINFECTANTS :</b> Clinimax Difficil-S Erisan OXY+ Sprit (husholdningssprit) Suma Bac D10 Virkon Rodalon Desinfektionsspray Lysoformin Spezial CaviCide Sufanios Premium Tvättsprit 70%</p> <p><b>NETTOYANTS NON-DÉSINFECTANTS :</b> Suma Star free D1 Taski 100 Taski 200 Milizid Citro</p> <p>Il importe d'insister qu'il faut toujours essuyer le produit avec un chiffon doux plissé dans l'eau propre immédiatement après le nettoyage, car certains matériaux seront progressivement tachetés et perdront leur couleur initiale, et le laquage de surface sera rongé.</p> <p><b>DÉTARTAGE DE L'ALUMINIUM :</b> Pressalit recommande d'enlever le tartre à l'aide d'un chiffon imbibé d'une solution de 3 volumes de vinaigre pour 7 volumes d'eau et de sécher avec un chiffon rincé à l'eau claire et bien essoré.</p>




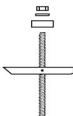



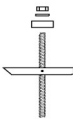




PRESSALIT®

<b>Article</b>	SELECT TL1 ensembles WC, sortie verticale
<b>Numéro article</b>	R8212112

## Installation dans de différents types de mur

	<p><b>Béton &gt;B25</b></p> <p>V8605 - Kit vis de montage, 4 vis cervicales Ø10 x 70, chevilles SX12, avec couvercles à vis gris. Doit être commandé séparément.</p>	
	<p><b>Brique pleine &gt;= Mz12</b></p> <p>V8605 - Kit vis de montage, 4 vis cervicales Ø10 x 70, chevilles SX12, avec couvercles à vis gris. Doit être commandé séparément.</p>	
	<p><b>Parpaing plein &gt;= Hlz12</b></p> <p>V8605 - Kit vis de montage, 4 vis cervicales Ø10 x 70, chevilles SX12, avec couvercles à vis gris. Doit être commandé séparément.</p>	
	<p><b>Béton cellulaire P4</b></p> <p>V8655 - Kit vis de montage, 4 vis cervicales Ø10 x 70, chevilles GB14, avec couvercles à vis gris. Doit être commandé séparément.</p>	
	<p><b>Plaque de plâtre (2 x 12,5 mm) imperméable, rencorcée de bois</b></p> <p>V8605 - Kit vis de montage, 4 vis cervicales Ø10 x 70, chevilles SX12, avec couvercles à vis blancs. N'utilisez pas les chevilles. Doit être commandé séparément.</p>	



Article Numéro article	SELECT TL1 ensembles WC, sortie verticale R8212112		
	<b>Plaque de plâtre (2 x 12,5 mm) imperméable, renforcée de contreplaqué 22 mm</b> Vis de montage (4 pièces) doivent être acheté séparément. Pour les cloisons sèches imperméables, les chevilles bascule KD8 de fischer ou similaire peuvent être utilisées.		 
	<b>Plaque de plâtre (2 x 12,5 mm) imperméable, renforcée d'acier 2 mm</b> Vis de montage (4 pièces) doivent être acheté séparément. Pour les cloisons sèches imperméables, les chevilles bascule KD8 de fischer ou similaire peuvent être utilisées.		 
	<b>Plaque de plâtre (2 x 12,5 mm) imperméable</b> Montage dans ce type de mur n'est pas recommandé - risque de blessure mortelle pour des personnes.		

C'est la responsabilité de l'installateur d'assurer l'usage des fixations murales appropriées.