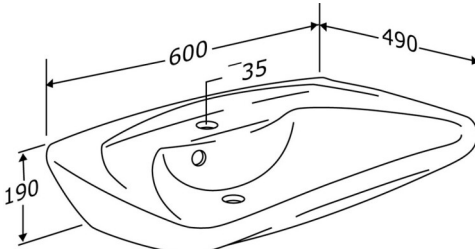





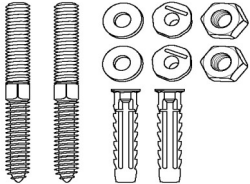

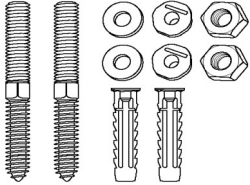
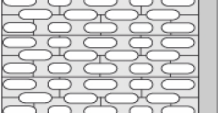
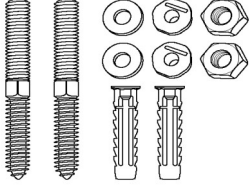

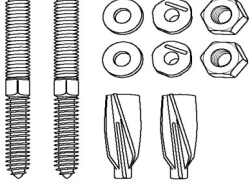
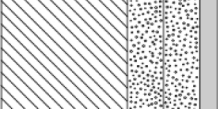
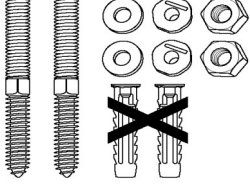
# PRESSALIT®

|                                     |  |
|-------------------------------------|--|
| <b>Product</b><br><b>Varunummer</b> | MATRIX CURVE ergonomisk tvättställ med bräddavlopp<br>R2050000   |
| <b>Färg</b>                         | VVS:636859100<br>NRF:6191675<br>RSK:7503947<br>EAN:5708590207957<br>HMI: 42540<br>NBS:N13:30,335<br>Vit  |
| <b>Beskrivning</b>                  |  <p>MATRIX är en serie tvättställ, varav de flesta är designade av Pressalit. MATRIX tvättställ SMALL och CURVE passar PLUS, SELECT och VALUE tvättställsupphängning, medan MATRIX MEDIUM, ANGLE, ANGLE DEEP och SQUARE är specialanpassade för att passa specifika tvättställsupphängning.</p> <p>MATRIX CURVE, ergonomiskt tvättställ, 600 x 490 x 190 mm, med kranhål Ø35 mm och bräddavlopp. Inkl bottenventil. Framkanten - med den inåtgående bågen - stabiliserar den stående såväl som den sittande brukaren. De rundade kanterna är bra att stödja sig mot och ger ett bra grepp. Den platta botten gör att benen får plats under tvättstället.</p> <p>Material: Porslin.<br/>Passar till Pressalit PLUS, SELECT och VALUE tvättställsupphängning.</p> |
| <b>Produktkapacitet</b>             | 200 kg.  |
| <b>Material</b>                     | Porslin  |
| <b>Garanti</b>                      | Pressalit förpliktar sig att åtgärda material- och fabrikationsfel inom en 5-års period från inköpsdatum.  |
| <b>Rengöring</b>                    | Använd vanligt såpvatten. Skölj av med rent vatten, och torka av med en mjuk trasa. Att desinficera tvättställ, användas följande medel:<br>Natriumhydroxid 5%<br>Ättiksyra 10%<br>Etanol 70%<br>natriumhypoklorit 5%, aktivt klor<br>Natrium 170 g / l, utspädd till 50%.<br>Skölj av med rent vatten, och torka av med en mjuk trasa.<br><b>NB! Använd inte rengöringsmedel som innehåller slip- eller etsmedel.</b>   |

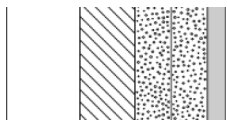







|                   |  |
|-------------------|--|
| <b>Product</b>    | MATRIX CURVE ergonomisk tvättställ med bräddavlopp |
| <b>Varunummer</b> | R2050000   |

## Montage i olika väggtyper

|   |   |   |
|---|---|---|
|    | <b>Betong &gt;B25</b><br>V8602 - Monteringsset 2 st. Ø10 x 100, plugg SX12.<br>Måste beställas separat.   |    |
|   | <b>Mursten &gt;= Mz12</b><br>V8602 - Monteringsset 2 st. Ø10 x 100, plugg SX12.<br>Måste beställas separat.   |   |
|  | <b>Cementsten &gt;= Hlz12</b><br>V8602 - Monteringsset 2 st. Ø10 x 100, plugg SX12.<br>Måste beställas separat.   |  |
|  | <b>Lättbetong P4</b><br>V8652 - Monteringsset 2 st. Ø10 x 100, plugg GB14.<br>Måste beställas separat.  |  |
|  | <b>Godkända våtrumsskivor (2 x 12,5 mm) förstärkt med trä</b><br>V8602 - Monteringsset, 2 st. skruvar Ø10 x 80 försänkt, plugg SX12. Använd inte plugg.<br>Måste beställas separat. |  |



|   |  |
|---|--|
| <b>Product</b><br><b>Varunummer</b>   | MATRIX CURVE ergonomisk tvättställ med bräddavlopp<br>R2050000   |
|    | <b>Godkända våtrumsskivor förstärkt med 22 mm kryssfänér</b><br>Montering av produkter i denna typ av vägg rekommenderas inte, finns en stor risk att kroppsskada uppstår.  |
|    | <b>Godkända våtrumsskivor förstärkt med stål 2 mm</b><br>Montering av produkter i denna typ av vägg rekommenderas inte, finns en stor risk att kroppsskada uppstår.         |
|  | <b>Godkända våtrumsskivor ca 12 mm x2</b><br>Montering av produkter i denna typ av vägg rekommenderas inte, finns en stor risk att kroppsskada uppstår.                   |

Det är installatörens ansvar att säkerställa att korrekt fastsättning sker.