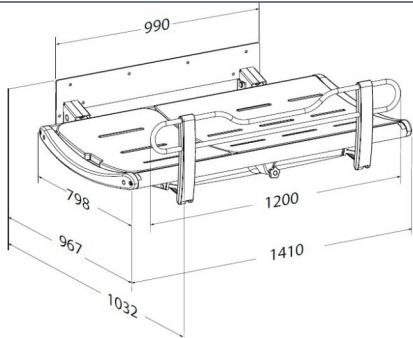




PRESSALIT®

Produkt Produktnummer	SCT 3000 Duschliege, Festmontage R8435313301
Farbe	VVS: 777543143 EAN: 5708590374024 HMI: 130168 FDA: INT/D124320 Graphitgrau (RAL 7024)
Produkt- beschreibung	 <p>Pressalit bietet eine große Auswahl hoch qualitativer Dusch- und Pflegeliegen in verschiedenen Ausführung. Wir bieten zum Beispiel sowohl Elektrisch höhenverstellbare Dusch- und Pflegeliegen, Nicht höhenverstellbare Dusch- und Pflegeliegen und Mobile, höhenverstellbare Dusch- und Pflegeliegen. Sie bilden eine sichere Basis für die Pflege und das Umkleiden von Erwachsenen und Kindern in den vielfältigsten Einrichtungen</p> <p>Die Liegen können in können in Schulen, Institutionen, Krankenhäusern und in Privathaushalten verwendet werden. Sie zeichnen sich durch eine robuste Oberfläche aus, die sowohl komfortabel als auch sehr leicht zu reinigen ist. Die höhenverstellbare Funktion und die Flexibilität gewährleisten optimale Arbeitsbedingungen für den Helfer sowie ein hohes Maß an Komfort und Sicherheit für den Benutzer.</p> <p>SCT 3000 Duschliege, Festmontage. Hochklappbar. Inkl. Seitengitter, Ablaufschlauch (Ø32 mm) und Wasserauffangbehälter mit integriertem Ablauf. Innenmaß 1300 mm, Außenmaß 1032 mm x 1410 mm. Exkl. Wandbefestigungen.</p>
Verstellung Produktkapazität	Festmontage Maximales Benutzergewicht (MUM): 200 kg. Maximale Belastung (SWL): 210 kg. Bei einer Belastung der Pflegeliege mit 200 kg, wird jede Montageschraube folglich mit bis zu 60 kg belastet. <i>Die Pflegeliege ist mit 315 kg statisch getestet, gemäß den Anforderungen der Norm ISO 17966, die eine Prüfung mit einem Sicherheitsfaktor von 1,5 erfordert.</i>
Materialien	Edelstahl pulverbeschichtet, Aluminium, Kunststoff (PVC, Polystyrol). Polster aus Polyurethanschaum, sind nach der Norm DIN EN 1021-1 (Schwerentflammbarkeit) geprüft.



Produkt	SCT 3000 Duschliege, Festmontage
Produktnummer	R8435313301
Ergonomie	<ul style="list-style-type: none">• Die ergonomisch geformten Seitengitter des mobilen Duschwagens haben ein praktisches niedriges Mittelstück, welches dem Pflegepersonal einen besseren Zugang und eine bessere Arbeitsumgebung bietet, während die zu pflegende Person auf den Duschwagen versetzt, gewechselt und angezogen werden kann.• Durch die einhändig bedienbaren Seitengitter kann der Betreuer während des gesamten Vorgangs sowohl Augenkontakt als auch physischen Kontakt mit dem Benutzer aufrechterhalten. Die klappbaren Seitengitter bieten einen einfachen Zugang von allen vier Seiten des Duschwagens.• Die leicht zu reinigenden, glatten Kontaktflächen verhindern, dass sich Schmutz ablagert und Bakterien ansammeln.
Funktionen	<p>Durch das integrierte Auffangbecken wird das Wasser über einen Ablaufschlauch (Ø32 mm) in einen Bodenoder Wandablauf abgeführt.</p> <p>Beidseitig aufstellbare Kopfstützen bei der 1800 mm Pflegeliege ermöglichen einen individuellen Einsatz. Die leicht gerundete Auflagefläche bietet enormen Liegekomfort und unterstützt das Sicherheitsempfinden.</p> <p>Das optionale Seitengitter lässt sich einfach hoch- und herunterklappen.</p> <p>Durch den integrierten Gasdruckzylinder lässt sich die Pflegeliege kinderleicht an die Wand klappen. Das schafft Platz und erhöht den Wirkungskreis im Bad, wenn die Liege nicht in Gebrauch ist.</p>
Garantie	<p>Für alle Pressalit-Hilfsmittel gewähren wir innerhalb von drei Jahren ab Rechnungsdatum Garantie auf Material- und Herstellungsfehler. Im Falle eines nachweisbaren Mangels erfolgt eine kostenlose Nachbesserung oder Ersatzlieferung nach unserem Ermessen.</p>



PRESSALIT®


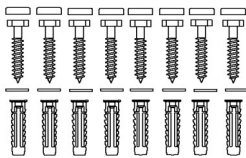

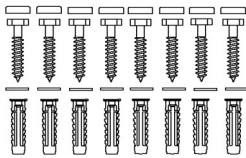

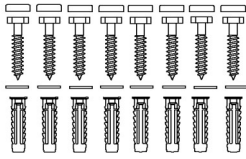

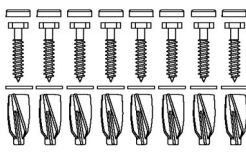

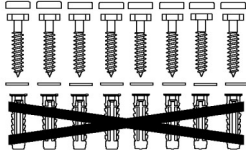
Produkt	SCT 3000 Duschliege, Festmontage
Produktnummer	R8435313301
Reinigung	<p>Verwenden Sie zur Reinigung gewöhnliche Seifenlauge. Keine schleifenden, ätzenden oder chlorhaltigen Reinigungsmittel verwenden, um die Oberfläche nicht zu beschädigen.</p> <p>Folgende Reinigungsmittel sind von Pressalit geprüft und können verwendet werden, sofern der Reiniger ordnungsgemäß den Dosierungsanweisungen auf der Verpackung verdünnt worden ist.</p> <p>DESINFIZIERENDE REINIGUNGSMITTEL: Clinimax Difficil-S Erisan OXY+ Sprit (husholdningssprit) Suma Bac D10 Virkon Rodalon Desinfektionsspray Lysoformin Spezial CaviCide Sufanios Premium Tvättssprit 70% Accel PREvention Wipes Lingettes OxiGenesis from ENVIROX</p> <p>NICHT-DESINFIZIERENDE REINIGUNGSMITTEL: Suma Star free D1 Taski 100 Taski 200 Milizid Citro</p> <p>Das Produkt muss unmittelbar nach der Reinigung mit einem weichen, in klarem Wasser ausgewrungenen Tuch abtrocknet werden, da sonst Oberflächenschäden und Missfärbungen entstehen können.</p> <p>ENTKALKUNG DER ALUMINIUMTEILE: Pressalit empfiehlt, eventuelle Kalkablagerungen auf der Wandschiene und anderen Aluminiumteilen mit einer Mischung aus 3 Teilen 30%-iger Essigsäure und 7 Teilen Wasser zu entfernen. Nach Reinigung der Aluminiumteile mit dem Essigwasser, muss mit einem weichen, in klarem Wasser ausgewrungenen Tuch nachgetrocknet werden.</p>




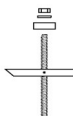



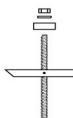




PRESSALIT®

Produkt	SCT 3000 Duschliege, Festmontage
Produktnummer	R8435313301

Montage in verschiedenen Wandtypen

	<p>Beton >B25</p> <p>V8613 - Befestigungsmaterial, 8 Stck. Schlüsselschrauben Ø10 x 70, Dübeln SX12, mit graue Abdeckung. Muss separat bestellt werden.</p>	
	<p>Vollziegel >= Mz12</p> <p>V8613 - Befestigungsmaterial, 8 Stck. Schlüsselschrauben Ø10 x 70, Dübeln SX12, mit graue Abdeckung. Muss separat bestellt werden.</p>	
	<p>Kalklochsandstein >= Hlz12</p> <p>V8613 - Befestigungsmaterial, 8 Stck. Schlüsselschrauben Ø10 x 70, Dübeln SX12, mit graue Abdeckung. Muss separat bestellt werden.</p>	
	<p>Porenbeton P4</p> <p>V8663 - Befestigungsmaterial, 8 Stck. Schlüsselschrauben Ø10 x 70, Dübeln GB14, mit graue Abdeckung. Muss separat bestellt werden.</p>	
	<p>Leichtbauwände (2 x 12,5 mm wasserfest) mit 40-50 mm Holz-Hinterfüterung</p> <p>V8613 - Befestigungsmaterial, 8 Stck. Schlüsselschrauben Ø10 x 70, Dübeln SX12, mit graue Abdeckung. Bei Holz-Hinterfüterung ist nur die Schraube zu verwenden (ohne Dübel). Muss separat bestellt werden.</p>	



Produkt Produktnummer	SCT 3000 Duschliege, Festmontage R8435313301			
	Leichtbauwände (2 x 12,5 mm wasserfest) mit Hinterfütterung aus Schichtholzplatten Befestigungsmaterial (10 Stück) muss separat gekauft werden. Für Gipswände können z.B. fischer KD8 Kippanker verwendet werden.			
	Leichtbauwände (2 x 12,5 mm wasserfest) mit integrierten Stahlplatten 2 mm Befestigungsmaterial (10 Stück) muss separat gekauft werden. Für Gipswände können z.B. fischer KD8 Kippanker verwendet werden.			
	Leichtbauwände (2 x 12,5 mm wasserfest) ohne Hinterfütterung Montage an dieser Wandart wird nicht empfohlen, da akute Gefahr für Personenschäden besteht.			

Das ist die Verantwortung des Installateurs zu sichern, dass korrektes Befestigungsmaterial verwendet wird.