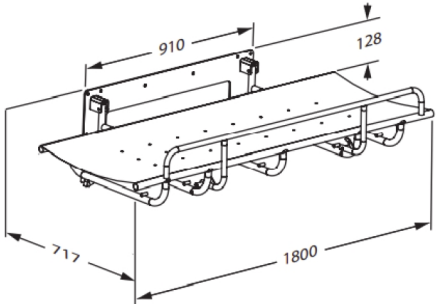




Produkt Produktnummer	SCT 1000 Dusch- und Pflegeliege, Festmontage R8407000
Farbe	VVS: 777545380 RSK: 8565078 EAN: 5708590294827 HMI: 147800 NBS: N13:40,375 FDA: INT/D124320 Weiß
Produkt- beschreibung	 <p>Pressalit bietet eine große Auswahl hoch qualitativer Dusch- und Pflegeliegen in verschiedenen Ausführung. Wir bieten zum Beispiel sowohl Elektrisch höhenverstellbare Dusch- und Pflegeliegen, Nicht höhenverstellbare Dusch- und Pflegeliegen und Mobile, höhenverstellbare Dusch- und Pflegeliegen. Sie bilden eine sichere Basis für die Pflege und das Umkleiden von Erwachsenen und Kindern in den vielfältigsten Einrichtungen</p> <p>Die Liegen können in können in Schulen, Institutionen, Krankenhäusern und in Privathaushalten verwendet werden. Sie zeichnen sich durch eine robuste Oberfläche aus, die sowohl komfortabel als auch sehr leicht zu reinigen ist. Die höhenverstellbare Funktion und die Flexibilität gewährleisten optimale Arbeitsbedingungen für den Helfer sowie ein hohes Maß an Komfort und Sicherheit für den Benutzer.</p> <p>SCT 1000 Duschlüge, Festmontage. Hochklappbar. Inkl. Seitengitter. Außenmaß 747 mm x 1800 mm. Exkl. Wandbefestigungen. Nähere Informationen über das geeignete Befestigungsmaterial für unterschiedliche Wandtypen finden Sie unter "Technische Daten (pdf)".</p>
Verstellung Produktkapazität	Festmontage Maximales Benutzergewicht (MUM): 150 kg. Maximale Belastung (SWL): 150 kg. Bei einer Belastung der Duschlüge mit 150 kg, wird jede Montageschraube folglich mit bis zu 46 kg belastet. <i>Die Duschlüge ist mit 225 kg statisch getestet gemäß den Anforderungen der Norm ISO 17966, die eine Prüfung mit einem Sicherheitsfaktor von 1,5 erfordert.</i>


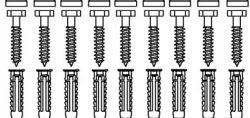

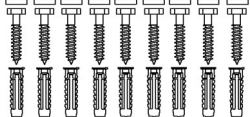

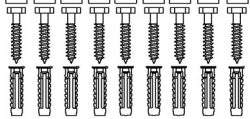

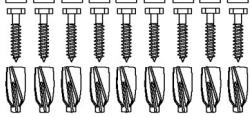

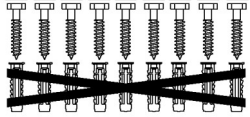


Produkt	SCT 1000 Dusch- und Pflegeliege, Festmontage
Produktnummer	R8407000
Materialien	Lackierter Edelstahl und PVC-beschichtete Segeltuchbespannung (phthalatfrei).
Ergonomie	Hochklappbar.
Funktionen	Die Duschliege kann an die Wand geklappt werden, sodass sie nur wenig Platz einnimmt, wenn sie nicht gebraucht wird. Der optionale Spritzschutzhvorhang schützt den Helfer vor Spritzwasser.
Garantie	Für alle Pressalit-Hilfsmittel gewähren wir innerhalb von drei Jahren ab Rechnungsdatum Garantie auf Material- und Herstellungsfehler. Im Falle eines nachweisbaren Mangels erfolgt eine kostenlose Nachbesserung oder Ersatzlieferung nach unserem Ermessen.
Reinigung	<p>Verwenden Sie zur Reinigung gewöhnliche Seifenlauge. Keine schleifenden, ätzenden oder chlorhaltigen Reinigungsmittel verwenden, um die Oberfläche nicht zu beschädigen.</p> <p>Folgende Reinigungsmittel sind von Pressalit geprüft und können verwendet werden, sofern der Reiniger ordnungsgemäß den Dosierungsanweisungen auf der Verpackung verdünnt worden ist.</p> <p>DESINFIZIERENDE REINIGUNGSMITTEL: Clinimax Difficil-S Erisan OXY+ Sprit (husholdningssprit) Suma Bac D10 Virkon Rodalon Desinfektionsspray Lysoformin Spezial CaviCide Sufanios Premium Tvättsprit 70% Accel PREvention Wipes Lingettes OxiGenesis from ENVIROX</p> <p>NICHT-DESINFIZIERENDE REINIGUNGSMITTEL: Suma Star free D1 Taski 100 Taski 200 Milizid Citro</p> <p>Das Produkt muss unmittelbar nach der Reinigung mit einem weichen, in klarem Wasser ausgewrungenen Tuch abtrocknet werden, da sonst Oberflächenschäden und Missfärbungen entstehen können.</p>









Produkt	SCT 1000 Dusch- und Pflegeliege, Festmontage
Produktnummer	R8407000

Montage in verschiedenen Wandtypen

	Beton >B25 V8611 - Befestigungsmaterial, 9 Stck. Sechskantschrauben Ø10 x 70, Dübeln SX12. Muss separat bestellt werden.	
	Vollziegel >= Mz12 V8611 - Befestigungsmaterial, 9 Stck. Sechskantschrauben Ø10 x 70, Dübeln SX12. Muss separat bestellt werden.	
	Kalklochsandstein >= Hlz12 V8611 - Befestigungsmaterial, 9 Stck. Sechskantschrauben Ø10 x 70, Dübeln SX12. Muss separat bestellt werden.	
	Porenbeton P4 V8661 - Befestigungsmaterial, 8 Stck. Bolzen M5 x 50, Dübeln FTP K 6. Muss separat bestellt werden.	
	Leichtbauwände (2 x 12,5 mm wasserfest) mit 40-50 mm Holz-Hinterfütterung V8611 - Befestigungsmaterial, 8 Stck. Schrauben Ø5 x 50, Dübeln SX8. Bei Holz-Hinterfütterung ist nur die Schraube zu verwenden (ohne Dübel). Muss separat bestellt werden.	



Produkt Produktnummer	SCT 1000 Dusch- und Pflegeliege, Festmontage R8407000	
	Leichtbauwände (2 x 12,5 mm wasserfest) mit Hinterfüterung aus Schichtholzplatten Befestigungsmaterial (9 Stück) muss separat gekauft werden. Für Gipswände können z.B. fischer KD8 Kippanker verwendet werden.	
	Leichtbauwände (2 x 12,5 mm wasserfest) mit integrierten Stahlplatten 2 mm Befestigungsmaterial (9 Stück) muss separat gekauft werden. Für Gipswände können z.B. fischer KD8 Kippanker verwendet werden.	
	Leichtbauwände (2 x 12,5 mm wasserfest) ohne Hinterfüterung Montage an dieser Wandart wird nicht empfohlen, da akute Gefahr für Personenschäden besteht.	

Das ist die Verantwortung des Installateurs zu sichern, dass korrektes Befestigungsmaterial verwendet wird.