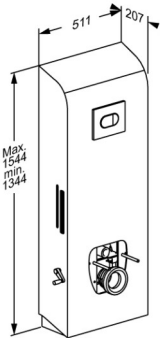




PRESSALIT®

Article Numéro article	SELECT TL3 ensemble wc, manuel, sortie verticale R9013000
Couleur	VVS:617989200 NRF:6191177 EAN:5708590372754 HMI: 138231 FDA:IKX/D319729 Blanc
Description	 <p>Les élévateurs de toilettes SELECT sont disponibles en plusieurs modèles et couleurs, tant pour les prises murales que pour les prises au sol. Ils sont disponibles en version réglable en hauteur électriquement ou manuellement, avec ou sans profilés latéraux, pour les cuvettes de toilettes standard et les toilettes avec douche. Tous ces produits ont été développés dans un souci d'hygiène et de facilité de nettoyage.</p> <p>SELECT TL3 ensembles wc, sortie verticale. Incluant réservoir encastré avec mécanisme de chasse à 3/6 l (peut être changé en 2/4 l). Réglable en hauteur manuellement de 200 mm par manivelle. Cuvette wc et abattant ainsi que barres de relèvement à commander séparément. Matériaux : acier inoxydable et plastique PMMA / ABS. Livré sans vis de montage.</p>
Réglage Hauteur de réglage Capacité du produit	Réglable en hauteur 200 mm Poids maximum de l'utilisateur : 200 kg. Charge maximale : 235 kg (poids d'utilisateur + accessoires). Lorsque l'ensemble wc est chargé de 235 kg, chaque vis de montage est chargé de 65 kg. <i>Ce produit a été testé statiquement avec 600 kg, ce qui est exigé par les normes appliquées. Veuillez noter, que la plupart de wc compatibles avec ce produit, ont été testé jusqu'à 400 kg.</i>
Matériaux	L'ensemble wc est en acier inoxydable, le carénage est en plastique PMMA / ABS.
Garantie	Pressalit s'engage à remédier à tout vice de matériau et de fabrication pendant une période de 5 ans à partir de la date de facturation.




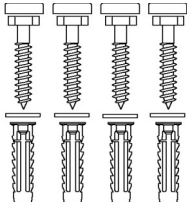

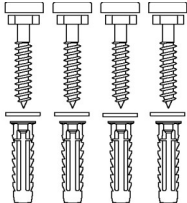
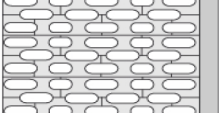
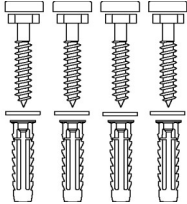

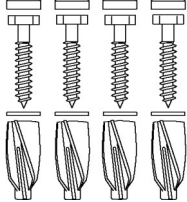

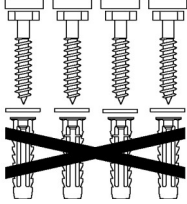
Article	SELECT TL3 ensemble wc, manuel, sortie verticale
Numéro article	R9013000
Nettoyage	<p>Employez de la simple eau savonneuse. Évitez les agents nettoyants abrasifs et corrosifs, car cela pourrait endommager la surface.</p> <p>Pour désinfecter la surface, des désinfectants peuvent être utilisés en tenant compte des caractéristiques et des précautions de sécurité liées à ces produits.</p> <p>Les nettoyants suivants ont été testés par Pressalit et peuvent être utilisés, s'ils sont dilués conformément aux indications notées sur l'emballage.</p> <p>NETTOYANTS DÉSINFECTANTS :</p> <ul style="list-style-type: none">Clinimax Difficil-SErisan OXY+Sprit (husholdningssprit)Suma Bac D10VirkonRodalon DesinfektionssprayLysoformin SpezialCaviCideSufanios PremiumTvättssprit 70% <p>NETTOYANTS NON-DÉSINFECTANTS :</p> <ul style="list-style-type: none">Suma Star free D1Taski 100Taski 200Milizid Citro <p>Il importe d'insister qu'il faut toujours essuyer le produit avec un chiffon doux plissé dans l'eau propre immédiatement après le nettoyage, car certains matériaux seront progressivement tachetés et perdront leur couleur initiale, et le laquage de surface sera rongé.</p>



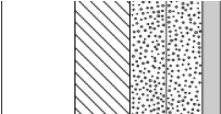
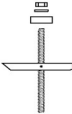

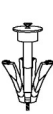

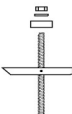



PRESSALIT®

Article	SELECT TL3 ensemble wc, manuel, sortie verticale
Numéro article	R9013000

Installation dans de différents types de mur

	<p>Béton >B25</p> <p>V8605 - Kit vis de montage, 4 vis cervicales Ø10 x 70, chevilles SX12, avec couvercles à vis gris. Doit être commandé séparément.</p>	
	<p>Brique pleine >= Mz12</p> <p>V8605 - Kit vis de montage, 4 vis cervicales Ø10 x 70, chevilles SX12, avec couvercles à vis gris. Doit être commandé séparément.</p>	
	<p>Parpaing plein >= Hlz12</p> <p>V8605 - Kit vis de montage, 4 vis cervicales Ø10 x 70, chevilles SX12, avec couvercles à vis gris. Doit être commandé séparément.</p>	
	<p>Béton cellulaire P4</p> <p>V8655 - Kit vis de montage, 4 vis cervicales Ø10 x 70, chevilles GB14, avec couvercles à vis gris. Doit être commandé séparément.</p>	
	<p>Plaque de plâtre (2 x 12,5 mm) imperméable, renforcée de bois</p> <p>V8605 - Kit vis de montage, 4 vis cervicales Ø10 x 70, chevilles SX12, avec couvercles à vis blancs. N'utilisez pas les chevilles. Doit être commandé séparément.</p>	



Article Numéro article	SELECT TL3 ensemble wc, manuel, sortie verticale R9013000		
	Plaque de plâtre (2 x 12,5 mm) imperméable, renforcée de contreplaqué 22 mm Vis de montage (4 pièces) doivent être acheté séparément. Pour les cloisons sèches imperméables, les chevilles bascule KD8 de fischer ou similaire peuvent être utilisées.		 
	Plaque de plâtre (2 x 12,5 mm) imperméable, renforcée d'acier 2 mm Vis de montage (4 pièces) doivent être acheté séparément. Pour les cloisons sèches imperméables, les chevilles bascule KD8 de fischer ou similaire peuvent être utilisées.		 
	Plaque de plâtre (2 x 12,5 mm) imperméable Montage dans ce type de mur n'est pas recommandé - risque de blessure mortelle pour des personnes.	