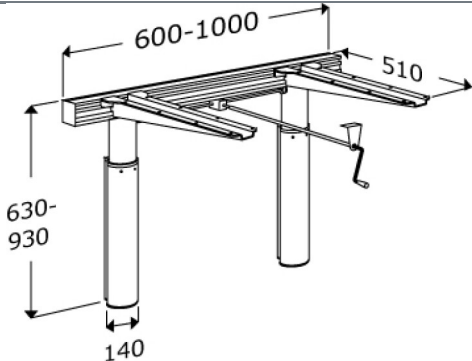




# PRESSALIT®

<b>Product</b> <b>Varunummer</b>	Lyftenhet för bänkskiva, manuellt höjdglerbart RK1110
<b>Beskrivning</b>	<p>EAN: 5708590292755 HMI: 54799</p>  <p>Pressalit INDIVO lyftenheter kan enkelt integreras i det privata hemmet, vilket gör det möjligt för hela familjen att njuta av den möjligheten att använda den höjdglerbara funktionen. Lyftenheterna kan också bidra till att ge en flexibel kökslösning för t.ex. vårdcentraler, skolkök och skolans vetenskapslaboratorier, där det finns ett behov av frekventa höjdgleringar på köksbänkar och skåp.</p> <p>Manuell lyftenhet för bänkskiva, 600 - 1000 mm. 300 mm höjdglering. Inkl. 2 teleskopben, 2 konsoler, tvärprofil och vev.. Inkl. monteringskruvar för massiv sten.. Önskad längd anges vid beställning.</p>
<b>Justerbar</b>	Höjdglerbar
<b>Produktkapacitet</b>	Maximal belastning(jämt distibueras): 100 kg. inkl. bordsplattan
<b>Ergonomi</b>	Köksbänkskivor som kan justeras i höjdgled med hjälp av en vev är en budgetlösning för kök som passar både sittande och stående användare. Dessa används oftast i kök som kräver frekventa, dagliga justeringar.
<b>Funktioner</b>	Manuella lyftar justeras i höjdgled med hjälp av en vev. De kan användas med bänkskivor med eller utan kant. Vevhandtagets uttag kan placeras var som helst längs framkanten, utom under diskbänk eller spis. Lyftarna kan anpassas till de flesta standardkomponenter i köket. Lyftarna finns för bänkskivor i alla längder mellan 600 mm och 3000 mm. Höjdglerbar 300 mm.
<b>Garanti</b>	Pressalit förpliktar sig att åtgärda material- och fabrikationsfel inom en 3-års period från inköpsdatum.




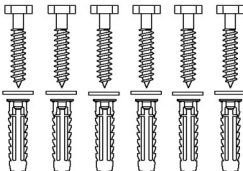

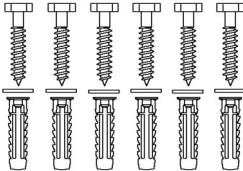
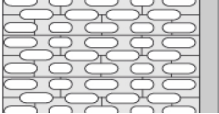
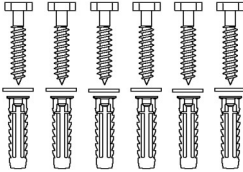

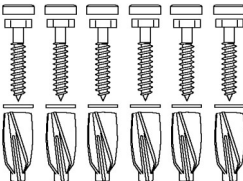

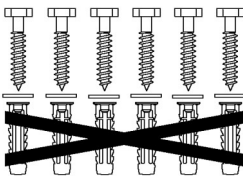
PRESSALIT®

<b>Product</b>	Lyftenhet för bänkskiva, manuellt höjreglerbart
<b>Varunummer</b>	RK1110
<b>Rengöring</b>	<p>&lt;</p> <p>Rengör produkten med vanligt såpvatten. Du ska inte använda rengöringsmedel som innehåller klor eller slip- och etsmedel eftersom detta kan skada yten.</p> <p>Följande rengöringsmedel är testat av Pressalit och kan användas om det späds enligt anvisningarna på förpackningen.</p> <p><b>DESINFICERANDE RENGÖRINGSMEDEL:</b> Clinimax Difficil-S Erisan OXY+ Sprit (husholdningssprit) Suma Bac D10 Virkon Rodalon Desinfektionsspray Lysoformin Spezial CaviCide Sufanios Premium Tvättspit 70%</p> <p><b>INTE-DESINFICERANDE RENGÖRINGSMEDEL:</b> Suma Star free D1 Taski 100 Taski 200 Milizid Citro</p> <p>Omedelbart efter rengöring skall produkten sköljas av med riklig mängd vatten och eftertorka med en mjuk trasa, annars kan vissa material bli missfärgade, och nedbrytning av ytbeläggningen kan uppstå.</p>


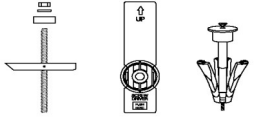

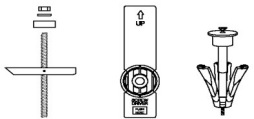

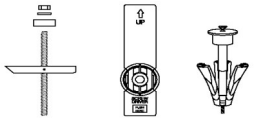


<b>Product</b>	Lyftenhet för bänkskiva, manuellt höjreglerbart
<b>Varunummer</b>	RK1110

## Montage i olika väggtyper

	<b>Betong &gt;B25</b> V8608 - Monteringsset 6 st. skruvar Ø10 x 70, plugg SX12. Måste beställas separat.	
	<b>Mursten &gt;= Mz12</b> V8608 - Monteringsset 6 st. skruvar Ø10 x 70, plugg SX12. Måste beställas separat.	
	<b>Cementsten &gt;= Hlz12</b> V8608 - Monteringsset 6 st. skruvar Ø10 x 70, plugg SX12. Måste beställas separat.	
	<b>Lättbetong P4</b> V8658 - Monteringsset 6 st. skruvar Ø10 x 70, plugg GB14. Måste beställas separat.	
	<b>Godkända våtrumsskivor (2 x 12,5 mm) förstärkt med trä</b> V8608 - Monteringsset 6 st. skruvar Ø10 x 70, plugg SX12. Anvend inte plugg. Måste beställas separat.	



<b>Product</b> <b>Varunummer</b>	Lyftenhet för bänkskiva, manuellt höjreglerbart RK1110	
	<b>Godkända våtrumsskivor förstärkt med 22 mm kryssfänér</b> Monteringsskruv (6 stycket) måste köpas separat, för gipsvägg använd, fischer KD8 eller liknande.	
	<b>Godkända våtrumsskivor förstärkt med stål 2 mm</b> Monteringsskruv (6 stycket) måste köpas separat, för gipsvägg använd, fischer KD8 eller liknande.	
	<b>Godkända våtrumsskivor ca 12 mm x2</b> Monteringsskruv (6 stycket) måste köpas separat, för gipsvägg använd, fischer KD8 eller liknande.	

Det är installatörens ansvar att säkerställa att korrekt fastsättning sker.