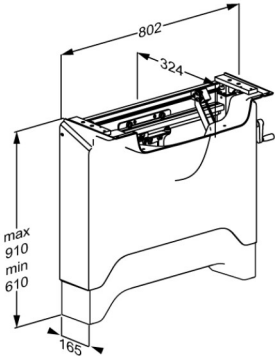




# PRESSALIT®

<b>Article</b>	MATRIX support de lavabo à commande manuelle, réglable en hauteur et latéralement
<b>Numéro article</b>	R482019000
<b>Couleur</b>	Blanc
<b>Description</b>	<p>VVS: 654021700 NRF: 6132468 EAN: 5708590380957 HMI: 137771</p>  <p>Les supports MATRIX sont conçus sur mesure pour les lavabos MATRIX. Ils sont disponibles en versions réglables en hauteur électriquement et manuellement et réglable latéralement, ainsi qu'en versions fixes, toutes avec un couvercle hygiénique pour dissimuler les installations de plomberie.</p> <p>MATRIX MEDIUM Support de lavabo, montage mural, avec recouvrement caches-tuyaux blanc, tuyauteries et kit siphon (R2058) incluses. Réglable en hauteur manuellement avec manivelle 300 mm, et réglable latéralement manuellement 500 mm. Avec fixations pour lavabo (Uniquement pour les plans vasque MATRIX MEDIUM (R2120/2121). Matériaux : Acier inoxydable laqué par poudrage, PMMA, ABS et polystyrène. Livré sans vis de montage.</p>
<b>Réglage</b>	Réglable en hauteur et latéralement
<b>Hauteur de réglage</b>	300 mm



# PRESSALIT®

<b>Article</b>	MATRIX support de lavabo à commande manuelle, réglable en hauteur et latéralement
<b>Numéro article</b>	R482019000
<b>Capacité du produit</b>	<p>Poids maximum de l'utilisateur (MUM) : 160 kg. Charge maximale admissible (SWL): 150 kg. Convient pour des lavabos jusqu'au 30 kg. Lorsque le lavabo est chargé de 150 kg, chaque vis de montage est chargé de 60 kg. <i>Le support de lavabo doit être en mesure de supporter le poids du lavabo ainsi que le poids d'une personne s'appuyant dessus pendant sa toilette ou s'en aidant pour se relever quand elle est assise.</i></p> <p><b>Ni le lavabo ni le support de lavabo ne sont conçus pour porter ou transporter le poids d'une personne, et les méthodes de test applicables au support de lavabo reflètent les exigences suivantes : La norme ISO 17966 prescrit un test statique sur le bord avant du lavabo chargé à 75% du poids maximal de l'utilisateur.</b> <i>Par exemple : pour une charge maximale admissible du support annoncée à 150 kg avec un lavabo de 30 kg, selon la norme ISO 17966, cela équivaldrait à un utilisateur pesant 160 kg qui se pencherait sur le bord avant du lavabo.</i></p>
<b>Matériaux</b>	Acier inoxydable laqué par poudrage, PMMA, ABS et polystyrène.
<b>Garantie</b>	Pressalit s'engage à remédier à tout vice de matériau et de fabrication pendant une période de 5 ans à partir de la date de facturation.


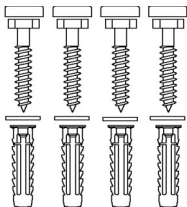

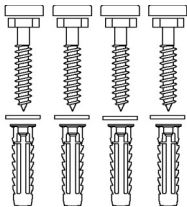
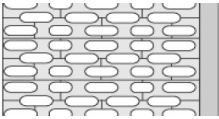
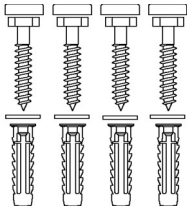

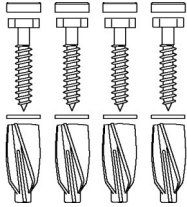
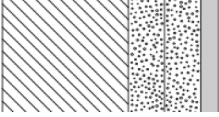
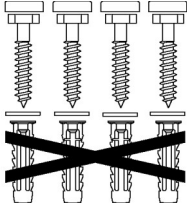


<b>Article</b>	MATRIX support de lavabo à commande manuelle, réglable en hauteur et latéralement
<b>Numéro article</b>	R482019000
<b>Nettoyage</b>	<p>Employez de la simple eau savonneuse. Évitez les agents nettoyants abrasifs et corrosifs, car cela pourrait endommager la surface. Pour désinfecter la surface, des désinfectants peuvent être utilisés en tenant compte des caractéristiques et des précautions de sécurité liées à ces produits.</p> <p>Les nettoyants suivants ont été testés par Pressalit et peuvent être utilisés, s'ils sont dilués conformément aux indications notées sur l'emballage.</p> <p><b>NETTOYANTS DÉSINFECTANTS :</b> Clinimax Difficil-S Erisan OXY+ Sprit (husholdningssprit) Suma Bac D10 Virkon Rodalon Desinfektionsspray Lysoformin Spezial CaviCide Sufanios Premium Tvättsprit 70%</p> <p><b>NETTOYANTS NON-DÉSINFECTANTS :</b> Suma Star free D1 Taski 100 Taski 200 Milizid Citro</p> <p>Il importe d'insister qu'il faut toujours essuyer le produit avec un chiffon doux plissé dans l'eau propre immédiatement après le nettoyage, car certains matériaux seront progressivement tachetés et perdront leur couleur initiale, et le laquage de surface sera rongé.</p>
<b>Déclaration de conformité</b>	<p>Ce produit répond aux exigences propres à :</p> <ul style="list-style-type: none"><li>- la réglementation (UE) 2017/745 relatif aux dispositifs médicaux</li><li>- la directive 2006/42/CE du Conseil sur les mécanismes</li></ul>

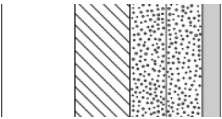
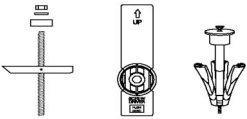

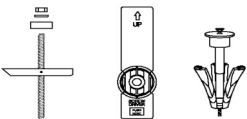

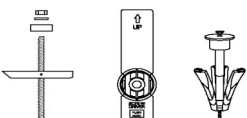


<b>Article</b>	MATRIX support de lavabo à commande manuelle, réglable en hauteur et latéralement
<b>Numéro article</b>	R482019000

## Installation dans de différents types de mur

	<b>Béton &gt;B25</b> V8605 - Kit vis de montage, 4 vis cervicales Ø10 x 70, chevilles SX12, avec couvercles à vis gris. Doit être commandé séparément.	
	<b>Brique pleine &gt;= Mz12</b> V8605 - Kit vis de montage, 4 vis cervicales Ø10 x 70, chevilles SX12, avec couvercles à vis gris. Doit être commandé séparément.	
	<b>Parpaing plein &gt;= Hlz12</b> V8605 - Kit vis de montage, 4 vis cervicales Ø10 x 70, chevilles SX12, avec couvercles à vis gris. Doit être commandé séparément.	
	<b>Béton cellulaire P4</b> V8655 - Kit vis de montage, 4 vis cervicales Ø10 x 70, chevilles GB14, avec couvercles à vis gris. Doit être commandé séparément.	
	<b>Plaque de plâtre (2 x 12,5 mm) imperméable, renforcée de bois</b> V8605 - Kit vis de montage, 4 vis cervicales Ø10 x 70, chevilles SX12, avec couvercles à vis blancs. N'utilisez pas les chevilles. Doit être commandé séparément.	



<b>Article</b> <b>Numéro article</b>	<b>MATRIX support de lavabo à commande manuelle, réglable en hauteur et latéralement</b> <b>R482019000</b>	
	<b>Plaque de plâtre (2 x 12,5 mm) imperméable, renforcée de contreplaqué 22 mm</b> Vis de montage (4 pièces) doivent être achetées séparément. Pour les cloisons sèches imperméables, les chevilles bascule KD8 de Fischer ou similaire peuvent être utilisées.	
	<b>Plaque de plâtre (2 x 12,5 mm) imperméable, renforcée d'acier 2 mm</b> Vis de montage (4 pièces) doivent être achetées séparément. Pour les cloisons sèches imperméables, les chevilles bascule KD8 de Fischer ou similaire peuvent être utilisées.	
	<b>Plaque de plâtre (2 x 12,5 mm) imperméable</b> Vis de montage (4 pièces) doivent être achetées séparément. Pour les cloisons sèches imperméables, les chevilles bascule KD8 de Fischer ou similaire peuvent être utilisées.	

C'est la responsabilité de l'installateur d'assurer l'usage des fixations murales appropriées.