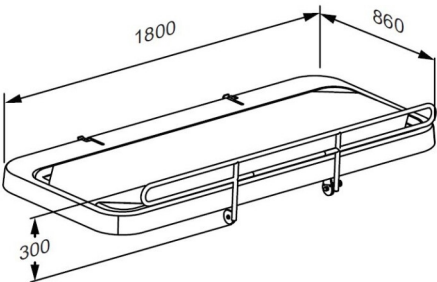




<b>Produkt</b> <b>Produktnummer</b>	SCT 2100 Duschliege, Segeltuchbespannung, Festmontage R8425418000
<b>Farbe</b>	VVS: 777543040 EAN: 5708590372174 HMI: 130363 FDA: INT/D124320  Weiß
<b>Produkt- beschreibung</b>	 <p>Pressalit bietet eine große Auswahl hoch qualitativer Dusch- und Pflegeliegen in verschiedenen Ausführung. Wir bieten zum Beispiel sowohl Elektrisch höhenverstellbare Dusch- und Pflegeliegen, Nicht höhenverstellbare Dusch- und Pflegeliegen und Mobile, höhenverstellbare Dusch- und Pflegeliegen. Sie bilden eine sichere Basis für die Pflege und das Umkleiden von Erwachsenen und Kindern in den vielfältigsten Einrichtungen</p> <p>Die Liegen können in können in Schulen, Institutionen, Krankenhäusern und in Privathaushalten verwendet werden. Sie zeichnen sich durch eine robuste Oberfläche aus, die sowohl komfortabel als auch sehr leicht zu reinigen ist. Die höhenverstellbare Funktion und die Flexibilität gewährleisten optimale Arbeitsbedingungen für den Helfer sowie ein hohes Maß an Komfort und Sicherheit für den Benutzer.</p> <p>SCT 2100 Duschliege, Festmontage, Hochklappbar.  Inkl. Seitengitter und Wasserauffangbehälter mit integriertem Ablauf.  Außenmaß 860 mm x 1800 mm.  Exkl. Wandbefestigungen.</p>
<b>Verstellung</b> <b>Produktkapazität</b>	Festmontage  Maximales Benutzergewicht (MUM): 175 kg. Maximale Belastung (SWL): 175 kg. Bei einer Belastung der Pflegeliege mit 175 kg, wird jede Montageschraube folglich mit bis zu 52 kg belastet. <i>Die Duschliege ist mit 262,5 kg statisch getestet, gemäß den Anforderungen der Norm ISO 17966, die eine Prüfung mit einem Sicherheitsfaktor von 1,5 erfordert.</i>
<b>Materialien</b>	Konstruktion aus lackierter Edelstahl, Segeltuchbespannung aus PVC-beschichtetem Polyester (für zusätzliche Haltbarkeit) und Wasserauffangwanne aus PVC-U.



# PRESSALIT®

<b>Produkt</b> <b>Produktnummer</b>	SCT 2100 Duschliege, Segeltuchbespannung, Festmontage R8425418000
<b>Ergonomie</b>  <b>Funktionen</b>	<p>Die Dusch- und Pflegeliege der Serie 2000 zeichnet sich durch eine sehr tiefe Verstellung bis Bodennähe aus, die dem Nutzer das Umsetzen erleichtert, und die Oberfläche der Pflegeliege besteht aus Segeltuchbespannung für einfache Reinigung. Die flexible Höhenanpassung der Liege bietet Nutzern und Helfern den Vorteil, Ihren täglichen Aufgaben bequem und komfortabel nachzukommen.</p> <p>Durch das integrierte Auffangbecken wird das Wasser über einen Ablaufschlauch in einen Bodenoder Wandablauf abgeführt. Die Duschliege kann an die Wand geklappt werden, sodass sie nur wenig Platz einnimmt, wenn sie nicht gebraucht wird. Die Oberfläche vom Netzgewebe kann einfach gereinigt werden. Durch die Befestigung mit einem Reißverschluss kann diese abgenommen und separat gewaschen werden.</p>
<b>Garantie</b>	Für alle Pressalit-Hilfsmittel gewähren wir innerhalb von drei Jahren ab Rechnungsdatum Garantie auf Material- und Herstellungsfehler. Im Falle eines nachweisbaren Mangels erfolgt eine kostenlose Nachbesserung oder Ersatzlieferung nach unserem Ermessen.




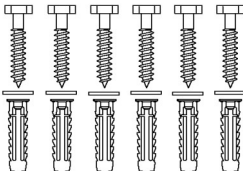

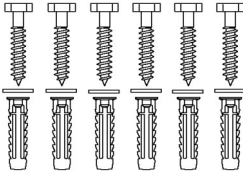

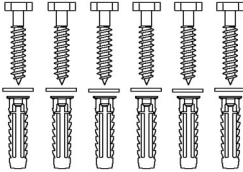

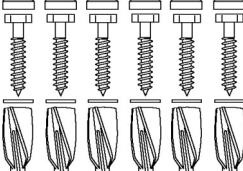

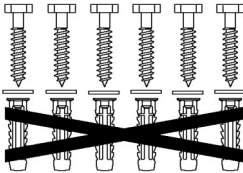
# PRESSALIT®

<b>Produkt</b>	SCT 2100 Duschliege, Segeltuchbespannung, Festmontage
<b>Produktnummer</b>	R8425418000
<b>Reinigung</b>	<p>Verwenden Sie zur Reinigung gewöhnliche Seifenlauge. Keine schleifenden, ätzenden oder chlorhaltigen Reinigungsmittel verwenden, um die Oberfläche nicht zu beschädigen.</p> <p>Folgende Reinigungsmittel sind von Pressalit geprüft und können verwendet werden, sofern der Reiniger ordnungsgemäß den Dosierungsanweisungen auf der Verpackung verdünnt worden ist.</p> <p><b>DESINFIZIERENDE REINIGUNGSMITTEL:</b> Clinimax Difficil-S Erisan OXY+ Sprit (husholdningssprit) Suma Bac D10 Virkon Rodalon Desinfektionsspray Lysoformin Spezial CaviCide Sufanios Premium Tvättsprit 70% Accel PREvention Wipes Lingettes OxiGenesis from ENVIROX</p> <p><b>NICHT-DESINFIZIERENDE REINIGUNGSMITTEL:</b> Suma Star free D1 Taski 100 Taski 200 Milizid Citro</p> <p>Das Produkt muss unmittelbar nach der Reinigung mit einem weichen, in klarem Wasser ausgewrungenen Tuch abtrocknet werden, da sonst Oberflächenschäden und Missfärbungen entstehen können.</p>


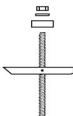


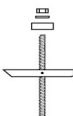





<b>Produkt</b>	SCT 2100 Duschliege, Segeltuchbespannung, Festmontage
<b>Produktnummer</b>	R8425418000

## Montage in verschiedenen Wandtypen

	<p><b>Beton &gt;B25</b></p> <p>V8608 - Befestigungsmaterial, 6 Stck. Schlüsselschrauben Ø10 x 70, Dübeln SX12. Muss separat bestellt werden.</p>	
	<p><b>Vollziegel &gt;= Mz12</b></p> <p>V8608 - Befestigungsmaterial, 6 Stck. Schlüsselschrauben Ø10 x 70, Dübeln SX12. Muss separat bestellt werden.</p>	
	<p><b>Kalklochsandstein &gt;= Hlz12</b></p> <p>V8608 - Befestigungsmaterial, 6 Stck. Schlüsselschrauben Ø10 x 70, Dübeln SX12. Muss separat bestellt werden.</p>	
	<p><b>Porenbeton P4</b></p> <p>V8658 - Befestigungsmaterial, 6 Stck. Schlüsselschrauben Ø10 x 70, Dübeln GB14. Muss separat bestellt werden.</p>	
	<p><b>Leichtbauwände (2 x 12,5 mm wasserfest) mit 40-50 mm Holz-Hinterfütterung</b></p> <p>V8608 - Befestigungsmaterial, 6 Stck. Schlüsselschrauben Ø10 x 70, Dübeln SX12. Bei Holz-Hinterfütterung ist nur die Schraube zu verwenden (ohne Dübel). Muss separat bestellt werden.</p>	



<b>Produkt</b> <b>Produktnummer</b>	SCT 2100 Duschliege, Segeltuchbespannung, Festmontage R8425418000		
	<b>Leichtbauwände (2 x 12,5 mm wasserfest) mit Hinterfütterung aus Schichtholzplatten</b> Befestigungsmaterial (6 Stück) muss separat gekauft werden. Für Gipswände können z.B. fischer KD8 Kippanker verwendet werden.		
	<b>Leichtbauwände (2 x 12,5 mm wasserfest) mit integrierten Stahlplatten 2 mm</b> Befestigungsmaterial (6 Stück) muss separat gekauft werden. Für Gipswände können z.B. fischer KD8 Kippanker verwendet werden.		
	<b>Leichtbauwände (2 x 12,5 mm wasserfest) ohne Hinterfütterung</b> Montage an dieser Wandart wird nicht empfohlen, da akute Gefahr für Personenschäden besteht.		

Das ist die Verantwortung des Installateurs zu sichern, dass korrektes Befestigungsmaterial verwendet wird.