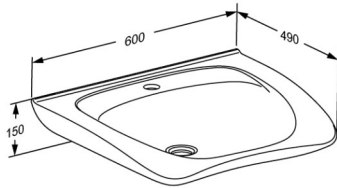




PRESSALIT®

Produkt Varenummer	MATRIX CURVE II ergonomisk håndvask med hanehul, uden overløb R2053000
Farve	VVS: 636862200 NRF: 6132514 RSK: 7503002 EAN: 5708590333878 HMI: 101016 Hvid
Produktbeskrivelse	 <p>MATRIX er en serie af håndvaske, hvor de fleste er designet af Pressalit. MATRIX SMALL og CURVE håndvaske passer på PLUS, SELECT og VALUE vaskophæng, mens MATRIX MEDIUM, ANGLE, ANGLE DEEP og SQUARE er skræddersyet til at passe med specifikke vaskophæng.</p> <p>MATRIX CURVE II ergonomisk vask, 600 x 487 x 150 mm, med hanehul Ø36, uden overløbshul. Inkl. bundventil. Vasken har en indadgående buet forkant, som stabiliserer en stående såvel som en siddende bruger. De afrundede kanter er gode at gribe om og støtte sig til. Den flade bund giver plads til benene under vasken. Materiale: Porcelæn. Passer på Pressalit PLUS, SELECT og VALUE vaskophæng.</p>
Produktkapacitet	150 kg.
Materialer Ergonomi	Keramik Forkantens indadgående bue stabiliserer en stående såvel som en siddende bruger. De afrundede kanter er gode at gribe om og støtte sig til. For den siddende bruger giver hjørnernes design plads og støtte til albuerne i vasken og den flade bund giver plads til benene.
Garanti	Pressalit forpligter sig til inden for en periode på 5 år fra fakturadato at afhjælpe materiale- eller fabrikationsfejl.


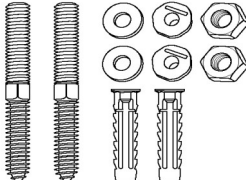

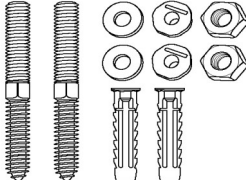

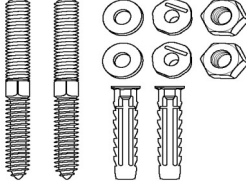

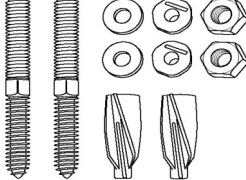

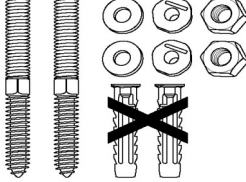


Produkt	MATRIX CURVE II ergonomisk håndvask med hanehul, uden overløb
Varenummer	R2053000
Rengøring	<p>Vasken rengøres med varmt vand eller en mild sæbeblanding, eksempelvis universalrengøring. Det er vigtigt at vasken aftørres med en blød klud vredet op i rent vand efter rengøring.</p> <p>Til desinficering af vasken kan følgende midler anvendes: Natriumhydroxid 5% Eddikesyre 10% Ethanol 70% Natriumhypokloritopløsning 5%, aktiv klorin Natriumklorid 170 g/l, fortyndet til 50%.</p> <p>Det er vigtigt at vasken aftørres med en blød klud vredet op i rent vand efter desinficering.</p> <p>NB! Anvend aldrig slibende rengøringsmidler, da dette vil beskadige vaskens overflade.</p>
Overenstemmelses- erklæring	<p>Erklæring om ydeevne</p> <p>Overholdelseskriterier i henhold til EN 14688:2015.</p> <p>4.1 Belastningsmodstand: Bestået. 4.2 Tømning af vand: Bestået. 4.3 Resistens over for temperaturændringer: Bestået. 4.4 Resistens over for kemikalier og farvningsmidler: Bestået. 4.5 Overfladestabilitet/resistens over for ridser: Bestået. 4.6 Rengøringsvenlighed: Bestået. 4.7 Beskyttelse mod overløb: CL 00. 4.8 Holdbarhed: Bestået.</p>









Produkt	MATRIX CURVE II ergonomisk håndvask med hanehul, uden overløb
Varenummer	R2053000

Montering i forskellige vægtyper

	Beton >B25 V8602 - Monteringssæt, 2 stk. franske skruer Ø10 x 100, dübel SX12. Skal bestilles separat.	
	Mursten >= Mz12 V8602 - Monteringssæt, 2 stk. franske skruer Ø10 x 100, dübel SX12. Skal bestilles separat.	
	Kalksten >= Hlz12 V8602 - Monteringssæt, 2 stk. franske skruer Ø10 x 100, dübel SX12. Skal bestilles separat.	
	Gasbeton P4 V8652 - Monteringssæt, 2 stk. franske skruer Ø10 x 100, dübel GB14. Skal bestilles separat.	
	Gipsplader (2 x 12,5 mm) vandfast, med træforstærkning V8602 - Monteringssæt, 2 stk. undersænkede franske skruer Ø10 x 80, dübel SX12. Dübler skal ikke anvendes. Skal bestilles separat.	



Produkt Varenummer	MATRIX CURVE II ergonomisk håndvask med hanehul, uden overløb R2053000
	Gipsplader (2 x 12,5 mm) vandfast, forstærket med 22 mm krydsfinér Det anbefales ikke at montere produktet i denne vægtype, da der er risiko for personskade forbundet hermed. 
	Gipsplader (2 x 12,5 mm) vandfast, forstærket med stålplader 2 mm Det anbefales ikke at montere produktet i denne vægtype, da der er risiko for personskade forbundet hermed. 
	Gipsplader (2 x 12,5 mm) vandfast Det anbefales ikke at montere produktet i denne vægtype, da der er risiko for personskade forbundet hermed. 

Det er installatørens ansvar at sikre, at korrekt vægbefæstigelse anvendes.