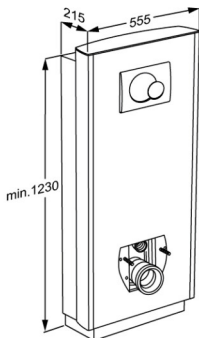




<b>Produkt</b> <b>Varenummer</b>	SELECT TL1 toiletløfter, til gulv afløb R8212112
<b>Farve</b>	VVS:617996012 NRF:6191033 EAN:5708590341460 HMI: 105972 FDA:IKX/D319729 Antracitgrå
<b>Produktbeskrivelse</b>	 <p>Det handler om daglig brug. Om at gøre det så let som muligt at komme på og af toilettet. Det handler om at lette arbejdet for plejeren og om at gøre det bekvemt og værdigt for borgeren.</p> <p>SELECT TL1 toiletløfter, 400 mm elektrisk højderegulerbar med håndbetjening. Inkl. cisterne med dobbeltskyl 3/6L. Toilet-kumme og toiletsæde skal bestilles separat. Til gulv afløb. Materialer: Anodiseret aluminium og polystyren (PS). Ekskl. monteringskrue til væg.</p>
<b>Justerbarhed</b>	Højderegulerbar
<b>Reguleringshøjde</b>	400 mm
<b>Produktkapacitet</b>	Maksimal brugervægt: 200 kg. Maksimal belastning: 235 kg (brugervægt + tilbehør). Når toiletløfteren belastes med 235 kg, belastes hver monteringskrue med 65 kg. <i>Toiletløfteren er testet statisk med 600 kg, der hvor toilettet påsættes. Dette er i henhold til krav i de anvendte hjælpemiddelstandarder. Bemærk at de fleste toiletter, som kan påmonteres løfteren, er testet til 400 kg.</i>
<b>Hastighed opad</b>	Hastighed op: 12 mm/s Hastighed ned: 12 mm/s
<b>Støjniveau</b>	48 dB
<b>Materialer</b>	Anodiseret aluminium. Frontpladerne er i polystyren. Topplade i kompaktlaminat. <i>Brændbarhedstestet (ISO 8191-1 og ISO 8191-2). Testrapport tilgængelig.</i>



<b>Produkt</b>	SELECT TL1 toiletløfter, til gulv afløb
<b>Varenummer</b>	R8212112
<b>Ergonomi</b>	Toiletløfteren fås i tre forskellige farver, der alle harmonerer med det moderne badeværelse og er med til at give et behageligt og indbydende toilet miljø. Afrundede hjørner og kanter gør rengøringen let og hurtig – ingen skjulte kanter og huller, hvor snavset kan gemme sig.
<b>Funktioner</b>	Toiletløfteren fås med en håndbetjening, der gør det let for brugeren selv eller for hjælperen at justere højden. Siddehøjden kan justeres med hele 400 mm fra 425 til 825 mm – også mens brugeren sidder på toilettet.
<b>Strømforsyning (V)</b>	230
<b>Aktuator (motor)</b>	LA31 Careline, (Linak), 4000N, IPX6
<b>Styreboks</b>	CB9 Careline, (Linak), IPX6
<b>Håndbetjening</b>	HB7, (Linak) IP66
<b>Strømforbrug (max. belastning)</b>	Strømforbrug, maksimal belastning: 70 W Strømforbrug, standby: 2 W
<b>Garanti</b>	Pressalit forpligter sig til inden for en periode på 5 år fra fakturadato at afhjælpe materiale- eller fabrikationsfejl.


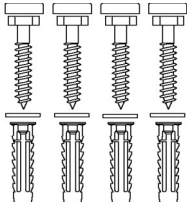

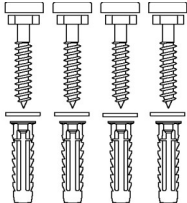

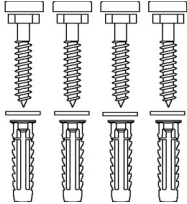

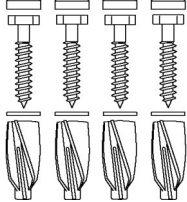

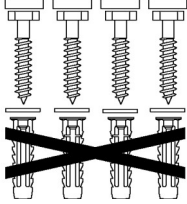


<b>Produkt</b>	SELECT TL1 toiletløfter, til gulv afløb
<b>Varenummer</b>	R8212112
<b>Rengøring</b>	<p>Produktet rengøres med varmt vand eller en mild sæbeblanding, eksempelvis universalrengøring. Der må ikke anvendes klorholdige, ætsende eller slibende rengøringsmidler, da det kan medføre at overfladen tager skade.</p> <p>Følgende rengøringsmidler er afprøvet af Pressalit og kan anvendes, såfremt de fortyndes ifølge anvisningerne på emballagen.</p> <p><b>DESINFICERENDE RENGØRINGSMIDLER:</b> Clinimax Difficil-S Erisan OXY+ Sprit (husholdningssprit) Suma Bac D10 Virkon Rodalon Desinfektionsspray Lysoformin Spezial CaviCide Sufanios Premium Tvættsprit 70%</p> <p><b>IKKE-DESINFICERENDE RENGØRINGSMIDLER:</b> Suma Star free D1 Taski 100 Taski 200 Milizid Citro</p> <p>Umiddelbart efter rengøring skal produktet altid aftørres med en blød klud, der er vredet hårdt op i rent vand, da nogle materialer ellers kan blive skjoldede og misfarvede, og nedbrydning af overfladelakeringen kan finde sted.</p> <p><b>AFKALKNING AF ALUMINIUMDELE:</b> Pressalit anbefaler at man fjerner kalkaflejringer fra aluminiumdele ved hjælp af en opløsning af 3 dele 30% eddikesyre og 7 dele vand. Når aluminiumdelene er vasket af i denne opløsning, tørres de efter med en blød klud, der er vredet hårdt op i rent vand.</p>
<b>WEEE</b>	Kontakt Pressalit eller Pressalits distributør som vil sørge for, at elektrisk affald bortskaffes i henhold til WEEE-direktivet.









<b>Produkt</b>	SELECT TL1 toiletløfter, til gulv afløb
<b>Varenummer</b>	R8212112

## Montering i forskellige vægtyper

	<b>Beton &gt;B25</b> V8605 - Monteringssæt, 4 stk franske skruer Ø10 x 70, dübel SX12, med grå dækknapper. Skal bestilles separat.	
	<b>Mursten &gt;= Mz12</b> V8605 - Monteringssæt, 4 stk franske skruer Ø10 x 70, dübel SX12, med grå dækknapper. Skal bestilles separat.	
	<b>Kalksten &gt;= Hz12</b> V8605 - Monteringssæt, 4 stk franske skruer Ø10 x 70, dübel SX12, med grå dækknapper. Skal bestilles separat.	
	<b>Gasbeton P4</b> V8655 - Monteringssæt, 4 stk franske skruer Ø10 x 70, dübel GB14, med grå dækknapper. Skal bestilles separat.	
	<b>Gipsplader (2 x 12,5 mm) vandfast, med træforstærkning</b> V8605 - Monteringssæt, 4 stk franske skruer Ø10 x 70, dübel SX12, med hvide dækknapper. Dübler skal ikke anvendes. Skal bestilles separat.	



<b>Produkt</b> <b>Varenummer</b>	SELECT TL1 toiletløfter, til gulv afløb R8212112	
	<b>Gipsplader (2 x 12,5 mm) vandfast, forstærket med 22 mm krydsfinér</b> Befæstigelse til væg (4 stk) skal købes separat, til gipsvæg kan f.eks. anvendes fischer KD8 kipankre eller lignende.	
	<b>Gipsplader (2 x 12,5 mm) vandfast, forstærket med stålplader 2 mm</b> Befæstigelse til væg (4 stk) skal købes separat, til gipsvæg kan f.eks. anvendes fischer KD8 kipankre eller lignende.	
	<b>Gipsplader (2 x 12,5 mm) vandfast</b> Det anbefales ikke at montere produktet i denne vægtype, da der er risiko for personskade forbundet hermed.	

Det er installatørens ansvar at sikre, at korrekt vægbefæstigelse anvendes.