

DK Befæstigelsesvejledning

- Pressalit kan kun holdes ansvarlig for montering foretaget af Pressalits egne installatører.
- Pressalit kan ikke holdes ansvarlig for vægforstærkninger lavet på uforvarlig vis.
- Disse anbefalinger er baseret på erfaring og interne tests.
- Disse anbefalinger kan kun anses som vejledende.
- Kan ændres uden forudgående varsel.

Denne vejledning angiver maksimalbelastning på udvalgte skruer og bolte, der kan anvendes ved vægmontering af Pressalit's produkter.

Den heri angivne maksimalbelastning er pr. skrue og skal sammenholdes med den information, der findes på det produkt, der skal monteres.

Af de specifikke produktinformationer vil det fremgå, hvor meget hver monteringsskrue belastes, når produktet belastes maksimalt.

Den belastning, der angives på produktet, skal være lavere end den belastning, der angives heri, for at det er tilrådeligt at anvende den givne skrue.

Eksempel

Bruseplejebriks 3000, som man ønsker at montere i gasbeton:



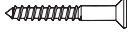






Styrke

Maksimal belastning: 200 kg.

Når briksen belastes med 200 kg. belastet hver monteringsbolt med 26 kg.

Hver vægbefæstigelsesskrue belastes her med 26 kg.







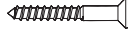
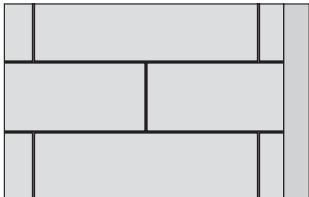



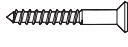


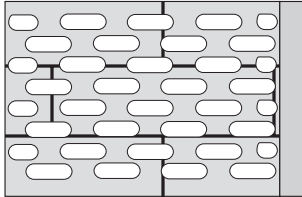

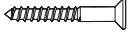

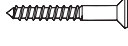
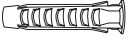



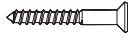






Skruer, der typisk anvises (Ø10, M8, M10), har alle en belastning, der er større end 26 kg, så de vil alle kunne anvendes.

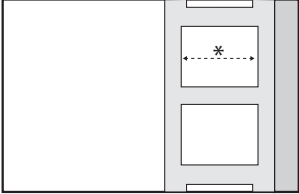



Gasbeton P4	Dübel	Skruer / Bolt	Maximal belastning pr. skrue
	fischer GB 14 	Ø10 x 80-105 	90 kg.
	fischer FTP M 8 	M8 x 35 	65 kg.
	fischer FTP M 8 	M8 X 35 	65 kg.
	fischer FTP K 6 	M5 x 50 	40 kg.

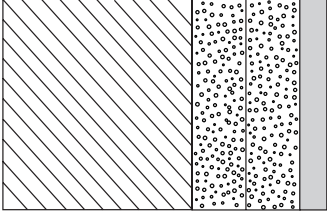



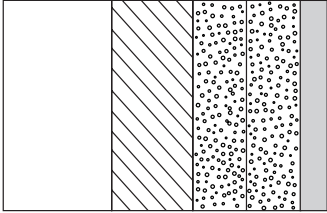
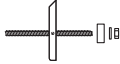



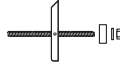



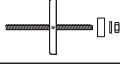


Af produktets monteringsvejledning og det tekniske datablad (begge kan downloades fra hjemmesiden) vil det fremgå, hvilke vægbefæstigelsesskruer, der anbefales til forskellige vægtyper.

Vægbefæstelse købes separat.
Medfølger ikke produktet.

Vælg den rigtige skrue til den rigtige væg

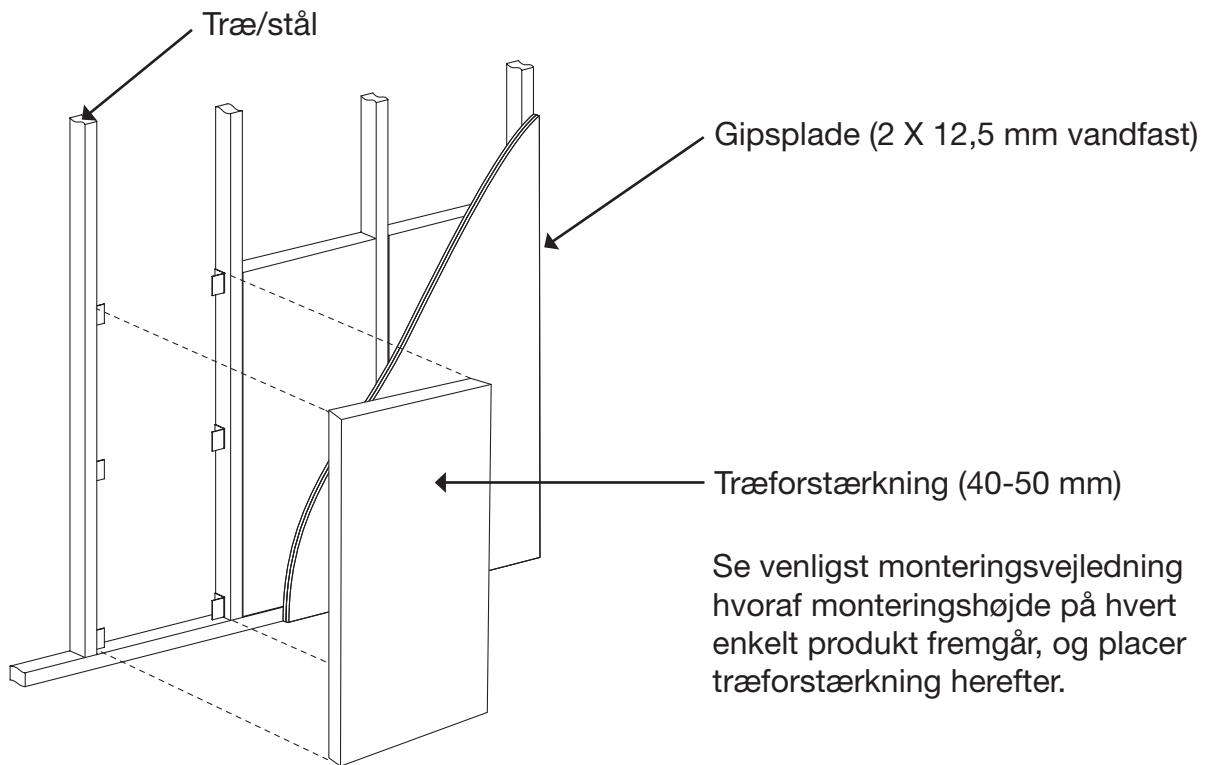
Beton > B25	Dübel	Skrue	Maksimal belastning pr. skrue
	fischer SX 12 	Ø10 x 70/80 	170 kg.
	fischer SX 10 	Ø8 x 70/80 	120 kg.
	fischer SX 8 	Ø5 x 50 	65 kg.
Mursten >= Mz12	Dübel	Skrue	Maksimal belastning pr. skrue
	fischer SX 12 	Ø10 x 70/80 	70 kg.
	fischer SX 10 	Ø8 x 70/80 	60 kg.
	fischer SX 8 	Ø5 x 50 	30 kg.
Kalksten >= Hlz12	Dübel	Skrue	Maksimal belastning pr. skrue
	fischer SX 12 	Ø10 x 70/80 	170 kg.
	fischer SX 10 	Ø8 x 70/80 	120 kg.
	fischer SX 8 	Ø5 x 50 	50 kg.
Gasbeton P4	Dübel	Skrue / Bolt	Maksimal belastning pr. skrue
	fischer GB 14 	Ø10 x 80-105 	90 kg.
	fischer FTP M 8 	M8 x 35 	65 kg.
	fischer FTP M 8 	M8 X 35 	65 kg.
	fischer FTP K 6 	M5 x 50 	40 kg.

Beton/murstens huldæk *min. 75 mm	Befæstigelse	Maksimal belastning pr. skrue
	fischer KD8 kipanker 	133 kg.
	Wingit 	133 kg.
	Snaptight 	133 kg.

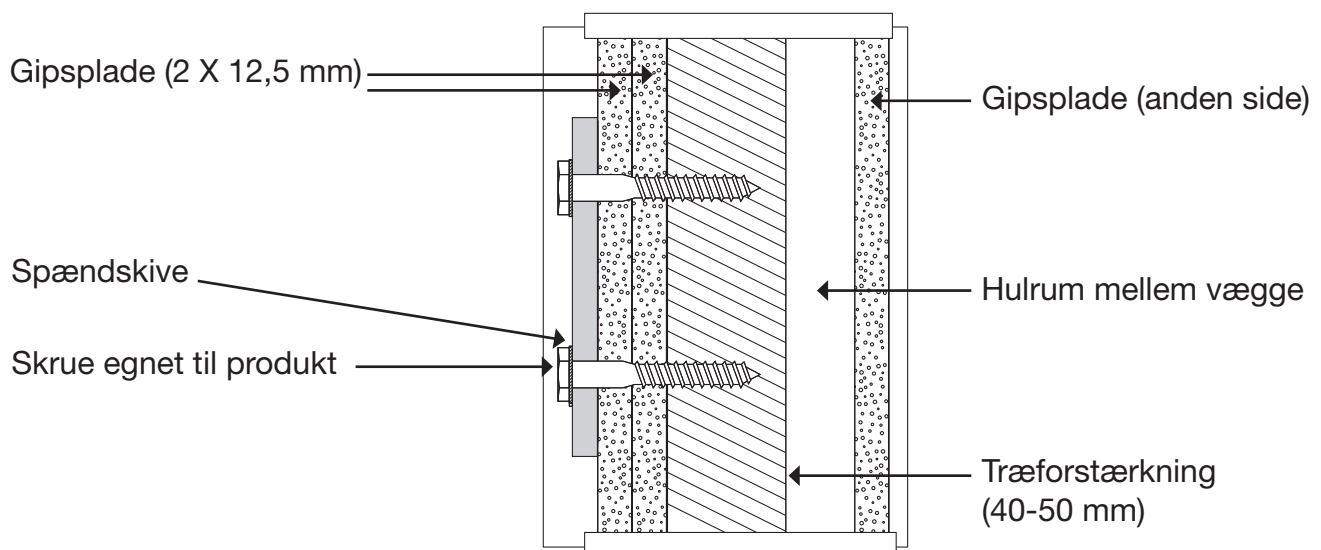
Gipsplader (2 X 12,5 mm) vandfast, med træforstærkning 40-50 mm	Befæstigelse	Maksimal belastning pr. skrue
	Ø10 x 70/80 	120 kg.
	Ø8 x 70/80 	100 kg.
	Ø5 x 50 	40 kg.
Gipsplader (2 X 12,5 mm) vandfast, forstærket med 22 mm krydsfinér	Befæstigelse	Maksimal belastning pr. skrue
	fischer KD8 kipanker 	133 kg.
	Wingit 	133 kg.
	Snaptight 	133 kg.
Gipsplader (2 X 12,5 mm) vandfast, forstærket med stålplader 2 mm	Befæstigelse	Maksimal belastning pr. skrue
	fischer KD8 kipanker 	94 kg.
	Wingit 	94 kg.
	Snaptight 	94 kg.
Gipsplader (2 X 12,5 mm) vandfast	Befæstigelse	Maksimal belastning pr. skrue
	fischer KD8 kipanker 	85 kg.
	Wingit 	85 kg.
	Snaptight 	85 kg.

Forstærkning af væg med 40-50 mm træbjælke

Forstærkning af vægge skal altid udføres i henhold til nationale standarder og normer.

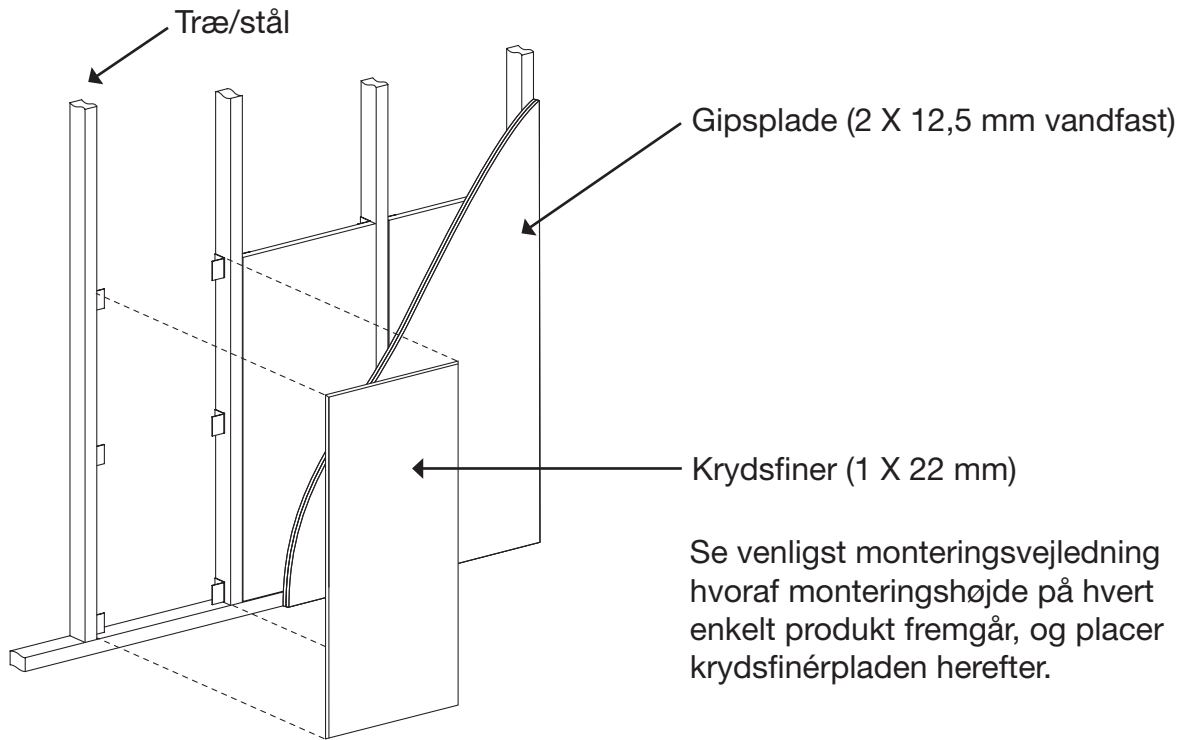


Tværsnit af væg

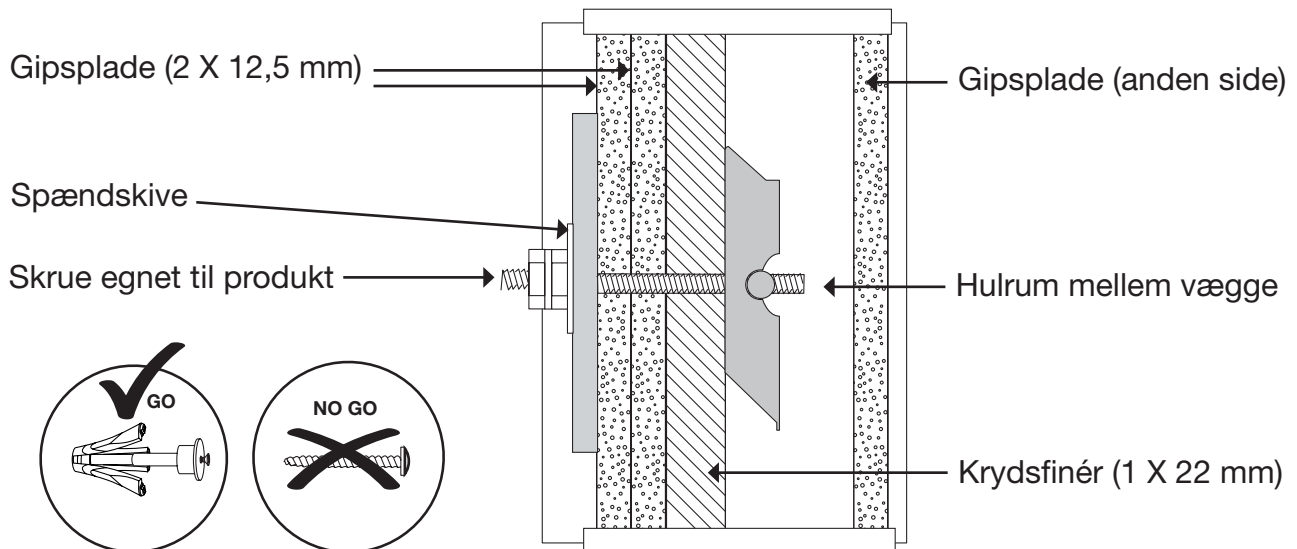


Forstærkning af væg med krydsfinér

Forstærkning af vægge skal altid udføres i henhold til nationale standarder og normer.



Tværsnit af væg



Forstærkning af væg med stål

Forstærkning af vægge skal altid udføres i henhold til nationale standarder og normer.

