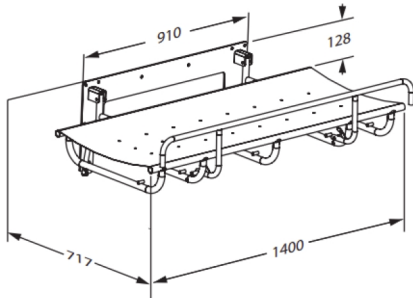




# PRESSALIT®

<b>Article</b> <b>Numéro article</b>	SCT 1000 table de douche, montage fixe R8406000
<b>Couleur</b>	VVS:777545340 EAN:5708590294810 HMI: 88216 NBS:N13:40,375 FDA:INT/D124320 Blanc
<b>Description</b>	 <p>Pressalit propose plusieurs tables de douche et de change haut de gamme, mobiles, à hauteur variable ou fixe. Elles sont conçues pour apporter une surface stable pour doucher et changer les personnes à mobilité réduite, enfants et adultes. Ces tables peuvent être utilisées dans les écoles, les établissements de santé, les hôpitaux mais aussi au domicile privé. Elles sont toutes conçues pour être résistantes, confortables et faciles à nettoyer. Leur design et la flexibilité assurent des conditions de travail optimales pour l'aidant ainsi qu'un haut niveau de confort et de sécurité pour l'utilisateur.</p> <p>SCT 1000 table de douche, montage fixe. Rabattable. Incluant barrière latérale. Cotes extérieures 747 mm x 1400 mm. Matériaux : Acier à revêtement Rilsan et toile recouverte de PVC (sans phtalates). Livré sans vis de montage. Veuillez voir la fiche technique (pdf) pour vous renseigner sur les vis de montage pour de différents types de mur.</p>
<b>Réglage</b> <b>Capacité du produit</b>	Montage fixe  Poids maximum de l'utilisateur (MUM) : 150 kg. Charge maximale (SWL) : 150 kg. Lorsque la table de douche est chargée de 150 kg, chaque vis de montage est chargé de 46 kg. <i>La table a été testée statiquement avec 225 kg car la norme ISO 17966 exige des tests avec un facteur de sécurité de 1,5.</i>
<b>Matériaux</b> <b>Ergonomie</b>	Acier laqué par poudrage, toile recouverte de PVC (sans phtalates).  La table de douche peut être rabattue à la verticale pour occuper le moins de place possible quand elle n'est pas utilisée.


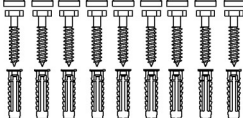

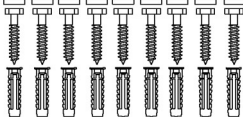
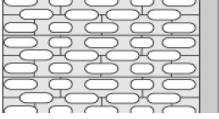
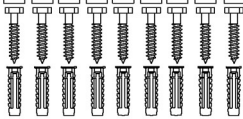

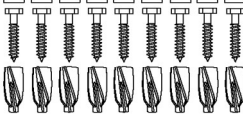
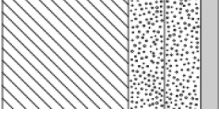
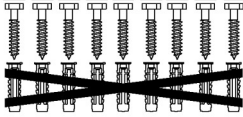


<b>Article</b>	SCT 1000 table de douche, montage fixe
<b>Numéro article</b>	R8406000
<b>Fonctions</b>	<p>Grâce au système de compensation à gaz intégré, la table de douche peut être repliée contre le mur après usage pour réduire au minimum l'encombrement. La barrière latérale peut être dépliée/repliée sans effort. Le rideau de douche (option) protège l'aide-soignant contre les éclaboussures.</p>
<b>Garantie</b>	<p>Pressalit s'engage à remédier à tout vice de matériau et de fabrication pendant une période de 3 ans à partir de la date de facturation. REMARQUE Si le produit est placé dans un environnement chargé en sel ou en chlorure, la garantie sera réduite de 3 ans à 1 an. Le sel et le chlorure ont un effet corrosif sur les composants du produit et diminuent la durée de vie du produit.</p>
<b>Nettoyage</b>	<p>Employez de la simple eau savonneuse. Évitez les agents nettoyants abrasifs, corrosifs et contenant du chlore, car cela pourrait endommager la surface.</p> <p>Les nettoyants suivants ont été testés par Pressalit et peuvent être utilisés, s'ils sont dilués conformément aux indications notées sur l'emballage.</p> <p><b>NETTOYANTS DÉSINFECTANTS :</b> Clinimax Difficil-S Erisan OXY+ Sprit (husholdningsspirit) Suma Bac D10 Virkon Rodalon Desinfektionsspray Lysoformin Spezial CaviCide Sufanios Premium Tvättsprit 70% Accel PREvention Wipes Lingettes</p> <p><b>NETTOYANTS NON-DÉSINFECTANTS :</b> Suma Star free D1 Taski 100 Taski 200 Milizid Citro</p> <p>Il importe d'insister qu'il faut toujours essuyer le produit avec un chiffon doux plissé dans l'eau propre immédiatement après le nettoyage, car certains matériaux seront progressivement tachetés et perdront leur couleur initiale, et le laquage de surface sera rongé.</p>
<b>Déclaration de conformité</b>	<p>Ce produit répond aux exigences de la réglementation (UE) 2017/745 relatif aux dispositifs médicaux.</p>


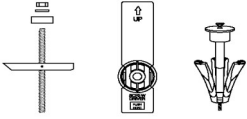

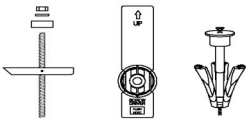




<b>Article</b>	SCT 1000 table de douche, montage fixe
<b>Numéro article</b>	R8406000

## Installation dans de différents types de mur

	<b>Béton &gt;B25</b> V8611 - Kit vis de montage, 9 vis hexagonales Ø10 x 70, chevilles SX12. Doit être commandé séparément.	
	<b>Brique pleine &gt;= Mz12</b> V8611 - Kit vis de montage, 9 vis hexagonales Ø10 x 70, chevilles SX12. Doit être commandé séparément.	
	<b>Parpaing plein &gt;= Hlz12</b> V8611 - Kit vis de montage, 9 vis hexagonales Ø10 x 70, chevilles SX12. Doit être commandé séparément.	
	<b>Béton cellulaire P4</b> V8661 - Kit vis de montage, 8 boulons M5 x 50, chevilles FTP K 6. Doit être commandé séparément.	
	<b>Plaque de plâtre (2 x 12,5 mm) imperméable, renforcée de bois</b> V8611 - Kit vis de montage, 8 vis Ø5 x 50, chevilles SX8. N'utilisez pas les chevilles. Doit être commandé séparément.	



<b>Article</b> <b>Numéro article</b>	SCT 1000 table de douche, montage fixe R8406000
	<b>Plaque de plâtre (2 x 12,5 mm) imperméable, renforcée de contreplaqué 22 mm</b> Vis de montage (9 pièces) doivent être acheté séparément. Pour les cloisons sèches imperméables, les chevilles bascule KD8 de fischer ou similaire peuvent être utilisées. 
	<b>Plaque de plâtre (2 x 12,5 mm) imperméable, renforcée d'acier 2 mm</b> Vis de montage (9 pièces) doivent être acheté séparément. Pour les cloisons sèches imperméables, les chevilles bascule KD8 de fischer ou similaire peuvent être utilisées. 
	<b>Plaque de plâtre (2 x 12,5 mm) imperméable</b> Montage dans ce type de mur n'est pas recommandé - risque de blessure mortelle pour des personnes. 

C'est la responsabilité de l'installateur d'assurer l'usage des fixations murales appropriées.