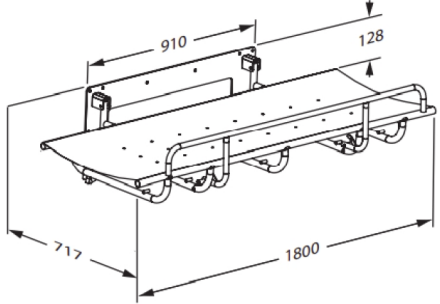




PRESSALIT®

Article Numéro article	SCT 1000 table de douche, montage fixe R8407000
Couleur	VVS:777545380 EAN:5708590294827 HMI: 88217 NBS:N13:40,375 FDA:INT/D124320 Blanc
Description	 <p>Pressalit propose plusieurs tables de douche et de change haut de gamme, mobiles, à hauteur variable ou fixe. Elles sont conçues pour apporter une surface stable pour doucher et changer les personnes à mobilité réduite, enfants et adultes. Ces tables peuvent être utilisées dans les écoles, les établissements de santé, les hôpitaux mais aussi au domicile privé. Elles sont toutes conçues pour être résistantes, confortables et faciles à nettoyer. Leur design et la flexibilité assurent des conditions de travail optimales pour l'aidant ainsi qu'un haut niveau de confort et de sécurité pour l'utilisateur.</p> <p>SCT 1000 table de douche, montage fixe. Rabattable. Incluant barrière latérale. Cotes extérieures 747 mm x 1800 mm. Matériaux : Acier à revêtement Rilsan et toile recouverte de PVC (sans phtalates). Livré sans vis de montage.</p>
Réglage Capacité du produit	Montage fixe Poids maximum de l'utilisateur (MUM) : 150 kg. Charge maximale (SWL) : 150 kg. Lorsque la table de douche est chargée de 150 kg, chaque vis de montage est chargé de 46 kg. <i>La table a été testée statiquement avec 225 kg car la norme IEC 60601-1 exige des tests avec un facteur de sécurité de 1,5.</i>
Matériaux Ergonomie	Acier laqué par poudrage, toile recouverte de PVC (sans phtalates). La table de douche peut être rabattue à la verticale pour occuper le moins de place possible quand elle n'est pas utilisée.




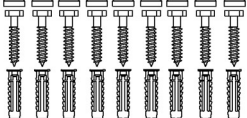

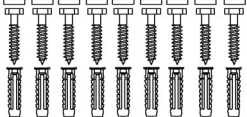

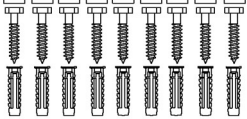

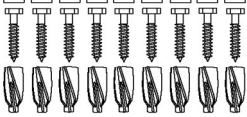

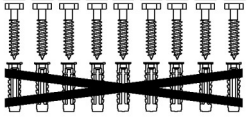
PRESSALIT®

Article	SCT 1000 table de douche, montage fixe
Numéro article	R8407000
Fonctions	Grâce au système de compensation à gaz intégré, la table de douche peut être repliée contre le mur après usage pour réduire au minimum l'encombrement. La barrière latérale peut être dépliée/repliée sans effort. Le rideau de douche (option) protège l'aide-soignant contre les éclaboussures.
Garantie	Pressalit s'engage à remédier à tout vice de matériau et de fabrication pendant une période de 3 ans à partir de la date de facturation. REMARQUE Si le produit est placé dans un environnement chargé en sel ou en chlorure, la garantie sera réduite de 3 ans à 1 an. Le sel et le chlorure ont un effet corrosif sur les composants du produit et diminuent la durée de vie du produit.
Nettoyage	Employez de la simple eau savonneuse. Évitez les agents nettoyants abrasifs, corrosifs et contenant du chlore, car cela pourrait endommager la surface. Les nettoyants suivants ont été testés par Pressalit et peuvent être utilisés, s'ils sont dilués conformément aux indications notées sur l'emballage. NETTOYANTS DÉSINFECTANTS : Surfanios Premium Il importe d'insister qu'il faut toujours essuyer le produit avec un chiffon doux plissé dans l'eau propre immédiatement après le nettoyage, car certains matériaux seront progressivement tachetés et perdront leur couleur initiale, et le laquage de surface sera rongé.
Déclaration de conformité	Ce produit répond aux exigences de la réglementation (UE) 2017/745 relatif aux dispositifs médicaux.


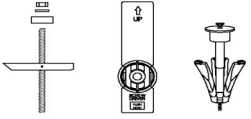

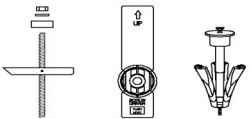




Article	SCT 1000 table de douche, montage fixe
Numéro article	R8407000

Installation dans de différents types de mur

	Béton >B25 V8611 - Kit vis de montage, 9 vis hexagonales Ø10 x 70, chevilles SX12. Doit être commandé séparément.	
	Brique pleine >= Mz12 V8611 - Kit vis de montage, 9 vis hexagonales Ø10 x 70, chevilles SX12. Doit être commandé séparément.	
	Parpaing plein >= Hlz12 V8611 - Kit vis de montage, 9 vis hexagonales Ø10 x 70, chevilles SX12. Doit être commandé séparément.	
	Béton cellulaire P4 V8661 - Kit vis de montage, 8 boulons M5 x 50, chevilles FTP K 6. Doit être commandé séparément.	
	Plaque de plâtre (2 x 12,5 mm) imperméable, renforcée de bois V8611 - Kit vis de montage, 8 vis Ø5 x 50, chevilles SX8. N'utilisez pas les chevilles. Doit être commandé séparément.	



Article Numéro article	SCT 1000 table de douche, montage fixe R8407000
	Plaque de plâtre (2 x 12,5 mm) imperméable, renforcée de contreplaqué 22 mm Vis de montage (9 pièces) doivent être acheté séparément. Pour les cloisons sèches imperméables, les chevilles bascule KD8 de fischer ou similaire peuvent être utilisées. 
	Plaque de plâtre (2 x 12,5 mm) imperméable, renforcée d'acier 2 mm Vis de montage (9 pièces) doivent être acheté séparément. Pour les cloisons sèches imperméables, les chevilles bascule KD8 de fischer ou similaire peuvent être utilisées. 
	Plaque de plâtre (2 x 12,5 mm) imperméable Montage dans ce type de mur n'est pas recommandé - risque de blessure mortelle pour des personnes. 

C'est la responsabilité de l'installateur d'assurer l'usage des fixations murales appropriées.