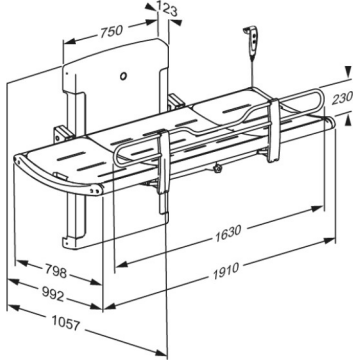




# PRESSALIT®

|   |   |
|---|---|
| <b>Article</b><br><b>Numéro article</b> | SCT 3000 table de douche, réglable en hauteur électriquement<br>R8582318021   |
| <b>Couleur</b>                          | Gris plomb  |
| <b>Description</b>                      | <p>VVS: 777543494<br/>EAN: 5708590357515<br/>HMI: 125822</p>  <p>Pressalit propose plusieurs tables de douche et de change haut de gamme, mobiles, à hauteur variable ou fixe. Elles sont conçues pour apporter une surface stable pour doucher et changer les personnes à mobilité réduite, enfants et adultes. Ces tables peuvent être utilisées dans les écoles, les établissements de santé, les hôpitaux mais aussi au domicile privé. Elles sont toutes conçues pour être résistantes, confortables et faciles à nettoyer. Leur design et la flexibilité assurent des conditions de travail optimales pour l'aidant ainsi qu'un haut niveau de confort et de sécurité pour l'utilisateur.</p> <p>La série SCT 3000 a un design élégant et primé axé sur le confort et la facilité d'utilisation.</p> <p>SCT 3000 table de douche à moteur électrique, réglable en hauteur de 700 mm; de 300 mm - 1000 mm, avec télécommande filaire.<br/>Rabattable. Incluant barrière latérale, le flexible (Ø32 mm) et bac collecteur d'eau avec sortie intégrée.<br/>Surface de couchage 1800 mm, cotes extérieures 1057 mm x 1910 mm,<br/>Livré sans vis de montage.</p> |
| <b>Réglage</b>                          | Réglable en hauteur   |
| <b>Hauteur de réglage</b>               | 700 mm  |
| <b>Capacité du produit</b>              | <p>Poids maximum de l'utilisateur (MUM) : 227 kg.<br/>Charge maximale (SWL) : 237 kg.<br/>Lorsque la table de douche est chargée de 227 kg, chaque vis de montage est chargé de 29,5 kg.<br/><i>La table a été testée statiquement avec 592,5 kg, car la norme IEC 60601-1 exige des tests avec un facteur de sécurité de 2,5.</i></p>  |



|                                    |   |
|------------------------------------|---|
| <b>Article</b>                     | SCT 3000 table de douche, réglable en hauteur électriquement  |
| <b>Numéro article</b>              | R8582318021   |
| <b>Vitesse en montant</b>          | Vitesse en montant: 15 mm/s<br>Vitesse en descendant: 20 mm/s   |
| <b>Niveau sonore</b>               | 48 dB   |
| <b>Matériaux</b>                   | Acier inoxydable laqué à la poudre, aluminium, matières synthétiques (PVC, polystyrène). Les coussinets en mousse de polyuréthane, sont testés conformément à la norme DIN EN 1021-1 (résistance aux flammes).  |
| <b>Ergonomie</b>                   | <ul style="list-style-type: none"><li>• Le barrière de sécurité de conception ergonomique a une section centrale inférieure pratique, qui offre un meilleur accès et un meilleur environnement de travail pour le soignant lors du transfert, du changement et de l'habillage de l'utilisateur.</li><li>• Les poignées découpées dans les barrières de sécurité permettent à l'utilisateur de participer quand il doit être retourné, cela motive également l'entraînement physique.</li><li>• Les surfaces de contacts sont lisses et faciles à nettoyer car elles n'accumulent ni la saleté ni les bactéries.</li></ul>   |
| <b>Fonctions</b>                   | <ul style="list-style-type: none"><li>• Le bac collecteur d'eau muni d'une sortie d'eau intégrée protège le personnel soignant et le sol des éclaboussures. Le flexible (Ø32 mm) sera conduit vers la sortie d'eau, au sol ou au mur.</li><li>• La forme légèrement incurvée de la table garantit un confort d'utilisation ainsi qu'une sécurité optimale.</li><li>• Appui-tête inclinable peut être placé aux deux extrémités de la table.</li><li>• Grâce au système de compensation à gaz intégré, la table de soins peut être repliée contre le mur après usage pour réduire au minimum l'encombrement.</li><li>• La table à langer de douche électrique est fournie avec une commande manuelle filaire. Les boutons rouges indiquent clairement "haut" et "bas".</li><li>• La télécommande filaire est livrée avec un support pratique pour le placement sur le mur.</li></ul> |
| <b>Raccordement électrique (V)</b> | 230   |
| <b>Vérin</b>                       | LA40 Careline (Linak) 4000 N, IPX6  |
| <b>Boîte de contrôle</b>           | CA63 Careline (Linak), IPX6   |
| <b>Télécommande filaire</b>        | HB30 (Linak), IP66  |
| <b>Consommation d'électricité</b>  | Consommation d'électricité en charge maximale: 420 W<br>Consommation d'électricité en veille: 2 W   |



|                       |  |
|-----------------------|--|
| <b>Article</b>        | SCT 3000 table de douche, réglable en hauteur électriquement   |
| <b>Numéro article</b> | R8582318021  |
| <b>Garantie</b>       | Pressalit s'engage à remédier à tout vice de matériau et de fabrication pendant une période de 3 ans à partir de la date de facturation. REMARQUE Si le produit est placé dans un environnement chargé en sel ou en chlorure, la garantie sera réduite de 3 ans à 1 an. Le sel et le chlorure ont un effet corrosif sur les composants du produit et diminuent la durée de vie du produit.   |
| <b>Nettoyage</b>      | <p>Employez de la simple eau savonneuse.<br/>Évitez les agents nettoyants abrasifs, corrosifs et contenant du chlore, car cela pourrait endommager la surface.</p> <p>Les nettoyants suivants ont été testés par Pressalit et peuvent être utilisés, s'ils sont dilués conformément aux indications notées sur l'emballage.</p> <p><b>NETTOYANTS DÉSINFECTANTS :</b><br/>Clinimax Difficil-S<br/>Erisan OXY+<br/>Sprit (husholdningssprit)<br/>Suma Bac D10<br/>Virkon<br/>Rodalon Desinfektionsspray<br/>Lysoformin Spezial<br/>CaviCide<br/>Sufanios Premium<br/>Tvättsprit 70%<br/>Accel PREvention Wipes Lingettes</p> <p><b>NETTOYANTS NON-DÉSINFECTANTS :</b><br/>Suma Star free D1<br/>Taski 100<br/>Taski 200<br/>Milizid Citro</p> <p>Il importe d'insister qu'il faut toujours essuyer le produit avec un chiffon doux plissé dans l'eau propre immédiatement après le nettoyage, car certains matériaux seront progressivement tachetés et perdront leur couleur initiale, et le laquage de surface sera rongé.</p> <p><b>DÉTARTAGE DE L'ALUMINIUM :</b><br/>Pressalit recommande d'enlever le tartre à l'aide d'un chiffon imbibé d'une solution de 3 volumes de vinaigre pour 7 volumes d'eau et de sécher avec un chiffon rincé à l'eau claire et bien essoré.</p> |
| <b>WEEE</b>           | Renseignez-vous auprès de la filiale Pressalit de votre pays, ou de votre distributeur local (pour les pays n'ayant pas de filiale), qui prendra les dispositions nécessaires pour le recyclage des déchets électroniques, conformément à la directive DEEE.   |




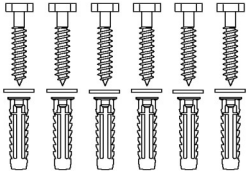

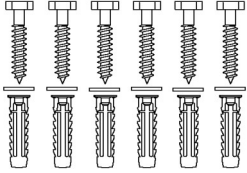
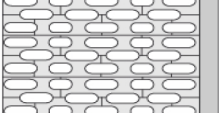
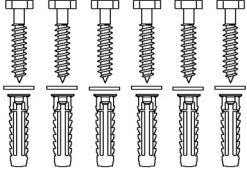

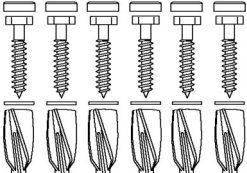
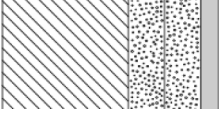
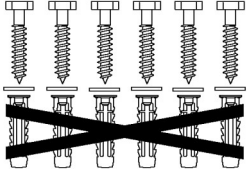
PRESSALIT®

|                                  |  |
|----------------------------------|--|
| <b>Article</b>                   | SCT 3000 table de douche, réglable en hauteur électriquement   |
| <b>Numéro article</b>            | R8582318021  |
| <b>Déclaration de conformité</b> | Ce produit répond aux exigences propres à : <ul style="list-style-type: none"><li>- la réglementation (UE) 2017/745 relatif aux dispositifs médicaux</li><li>- la directive 2006/42/CE du Conseil sur les mécanismes</li><li>- la directive 2011/65/UE sur RoHS.</li></ul> |



|                       |  |
|-----------------------|--|
| <b>Article</b>        | SCT 3000 table de douche, réglable en hauteur électriquement |
| <b>Numéro article</b> | R8582318021  |

## Installation dans de différents types de mur

|   |  |   |
|---|--|---|
|    | <b>Béton &gt;B25</b><br>V8608 - Kit vis de montage, 6 vis cervicales Ø10 x 70, chevilles SX12.<br>Doit être commandé séparément.   |    |
|   | <b>Brique pleine &gt;= Mz12</b><br>V8608 - Kit vis de montage, 6 vis cervicales Ø10 x 70, chevilles SX12.<br>Doit être commandé séparément.  |   |
|  | <b>Parpaing plein &gt;= Hlz12</b><br>V8608 - Kit vis de montage, 6 vis cervicales Ø10 x 70, chevilles SX12.<br>Doit être commandé séparément.  |  |
|  | <b>Béton cellulaire P4</b><br>V8658 - Kit vis de montage, 6 vis cervicales Ø10 x 70, chevilles GB14.<br>Doit être commandé séparément.   |  |
|  | <b>Plaque de plâtre (2 x 12,5 mm) imperméable, renforcée de bois</b><br>V8608 - Kit vis de montage, 6 vis cervicales Ø10 x 70, chevilles SX12. N'utilisez pas les chevilles.<br>Doit être commandé séparément. |  |



|   |  |
|---|--|
| <b>Article</b><br><b>Numéro article</b> | SCT 3000 table de douche, réglable en hauteur électriquement<br>R8582318021  |
|   | <b>Plaque de plâtre (2 x 12,5 mm) imperméable, renforcée de contreplaqué 22 mm</b><br>Vis de montage (6 pièces) doivent être acheté séparément. Pour les cloisons sèches imperméables, les chevilles bascule KD8 de fischer ou similaire peuvent être utilisées.<br> |
|   | <b>Plaque de plâtre (2 x 12,5 mm) imperméable, renforcée d'acier 2 mm</b><br>Vis de montage (6 pièces) doivent être acheté séparément. Pour les cloisons sèches imperméables, les chevilles bascule KD8 de fischer ou similaire peuvent être utilisées.<br>          |
|   | <b>Plaque de plâtre (2 x 12,5 mm) imperméable</b><br>Montage dans ce type de mur n'est pas recommandé - risque de blessure mortelle pour des personnes.<br>  |

C'est la responsabilité de l'installateur d'assurer l'usage des fixations murales appropriées.