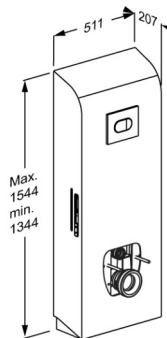




<b>Produkt</b> <b>Produktnummer</b>	SELECT TL3 Toilet-Lifter, Elektrisch, für Wandablauf R9123000
<b>Farbe</b>	Weiß 
<b>Produktbeschreibung</b>	<p>SELECT TL3 und TL4 Toilet-Lifters werden mit einem klaren Fokus auf Hygiene entwickelt.</p> <p>SELECT TL3 WC-Lifter, für Wandablauf. Inkl. eingebauter Spülkasten mit Doppelspülung 3/6 Liter (kann auf 2/4 Liter eingestellt werden). Um 200 mm elektrisch höhenverstellbar mit integriertem Bedienelement am Stützklappgriff. WC-Keramik, Toilettensitz und Stützklappgriffe (für der Höhenverstellung notwendig) müssen separat bestellt werden. Materialien: Edelstahl und PMMA / ABS-Kunststoff. Ekskl. Wandbefestigungen.</p>
<b>Verstellung</b> <b>Höhenverstellung</b> <b>Produktkapazität</b>	Höhenverstellbar 200 mm Maximales Anwendergewicht: 200 kg. Maximale Belastung: 235 kg (Anwender + Zubehör). Bei einer Belastung des WC-Lifters mit 235 kg, wird jede Montageschraube folglich mit bis zu 65 kg belastet. <i>Der WC-Lifter wurde statisch mit einer Belastung von 600 kg, an der Montagestelle der Toilette, getestet. Dies entspricht den Anforderungen der geltenden Normen. Bitte beachten Sie, dass die meisten Toiletten, die am WC-Lifter montiert werden können, auf 400 kg getestet wurden.</i>
<b>Aufwärtsgeschwindigkeit</b> <b>Geräusch</b>	Geschwindigkeit aufwärts: 10 mm/s Geschwindigkeit abwärts: 10 mm/s 48 dB
<b>Materialien</b>	Der Toilet-Lifter besteht aus Edelstahl, die Abdeckverkleidung aus PMMA / ABS-Kunststoff


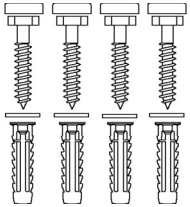

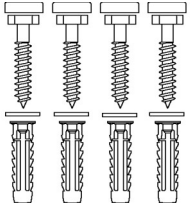

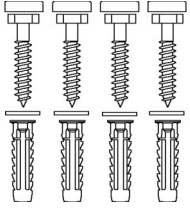

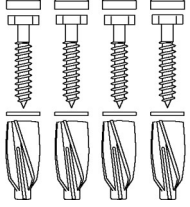

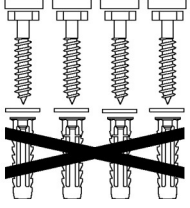


<b>Produkt</b>	SELECT TL3 Toilet-Lifter, Elektrisch, für Wandablauf
<b>Produktnummer</b>	R9123000
<b>Stromanschluss (V)</b>	230
<b>Stromverbrauch (max. Belastung)</b>	Stromverbrauch, maximal Belastung: 70 W Stromverbrauch, standby: 2 W
<b>Garantie</b>	Auf alle Pressalit Hilfsmittel, die innerhalb von 5 Jahren ab Rechnungsdatum nachweisbar einen Material- oder Fabrikationsfehler aufweisen, leisten wir dadurch Gewähr, dass die beanstandeten Teile unentgeltlich nach unserem beliebigen Ermessen ausgebessert oder neu geliefert werden.
<b>Reinigung</b>	<p>Verwenden Sie zur Reinigung gewöhnliche Seifenlauge. Keine schleifenden oder ätzenden Reinigungsmittel verwenden, um die Oberfläche nicht zu beschädigen. Zur Desinfektion der Oberflächen können chlorbasierte Desinfektionsmittel verwendet werden. Beachten Sie dabei die Produktspezifikationen und Sicherheitshinweise des Produkts.</p> <p>Folgende Reinigungsmittel sind von Pressalit geprüft und können verwendet werden, sofern der Reiniger ordnungsgemäß den Dosierungsanweisungen auf der Verpackung verdünnt worden ist.</p> <p><b>DESINFIZIERENDE REINIGUNGSMITTEL:</b> Lysoformin Spezial</p> <p><b>NICHT-DESINFIZIERENDE REINIGUNGSMITTEL:</b> Milizid Citro</p> <p>Das Produkt muss unmittelbar nach der Reinigung mit einem weichen, in klarem Wasser ausgewrungenen Tuch abtrocknet werden, da sonst Oberflächenschäden und Missfärbungen entstehen können.</p>
<b>WEEE</b>	Bitte kontaktieren Sie, im Falle des Entsorgungswunsches von Elektroschrott, die lokale Pressalit Tochtergesellschaft, die sich um die umweltgerechte Entsorgung, nach WEEE Vorschriften, kümmern wird.
<b>Konformitäts- erklärung</b>	Diese Produkt ist produziert worden gemäß: - Verordnung (EU) 2017/745 über Medizinprodukte - Maschinenrichtlinie 2006/42/EG - RoHS-Richtlinie 2011/65/EG.


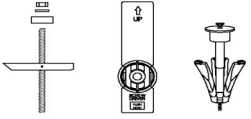

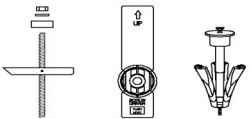



<b>Produkt</b>	SELECT TL3 Toilet-Lifter, Elektrisch, für Wandablauf
<b>Produktnummer</b>	R9123000

## Montage in verschiedenen Wandtypen

	<b>Beton &gt;B25</b> V8605 - Befestigungsmaterial, 4 Stck. Schlüsselschrauben Ø10 x 70, Dübeln SX12, mit graue Abdeckung. Muss separat bestellt werden.	
	<b>Vollziegel &gt;= Mz12</b> V8605 - Befestigungsmaterial, 4 Stck. Schlüsselschrauben Ø10 x 70, Dübeln SX12, mit graue Abdeckung. Muss separat bestellt werden.	
	<b>Kalklochsandstein &gt;= Hlz12</b> V8605 - Befestigungsmaterial, 4 Stck. Schlüsselschrauben Ø10 x 70, Dübeln SX12, mit graue Abdeckung. Muss separat bestellt werden.	
	<b>Porenbeton P4</b> V8655 - Befestigungsmaterial, 4 Stck. Schlüsselschrauben Ø10 x 70, Dübeln GB14, mit graue Abdeckung. Muss separat bestellt werden.	
	<b>Leichtbauwände (2 x 12,5 mm wasserfest) mit 40-50 mm Holz-Hinterfütterung</b> V8605 - Befestigungsmaterial, 4 Stck. Schlüsselschrauben Ø10 x 70, Dübeln SX12, mit weisse Abdeckung. Bei Holz-Hinterfütterung ist nur die Schraube zu verwenden (ohne Dübel). Muss separat bestellt werden.	



<b>Produkt</b> <b>Produktnummer</b>	SELECT TL3 Toilet-Lifter, Elektrisch, für Wandablauf R9123000	
	<b>Leichtbauwände (2 x 12,5 mm wasserfest) mit Hinterfütterung aus Schichtholzplatten</b> Befestigungsmaterial (4 Stück) muss separat gekauft werden. Für Gipswände können z.B. fischer KD8 Kippanker verwendet werden.	
	<b>Leichtbauwände (2 x 12,5 mm wasserfest) mit integrierten Stahlplatten 2 mm</b> Befestigungsmaterial (4 Stück) muss separat gekauft werden. Für Gipswände können z.B. fischer KD8 Kippanker verwendet werden.	
	<b>Leichtbauwände (2 x 12,5 mm wasserfest) ohne Hinterfütterung</b> Montage an dieser Wandart wird nicht empfohlen, da akute Gefahr für Personenschäden besteht.	