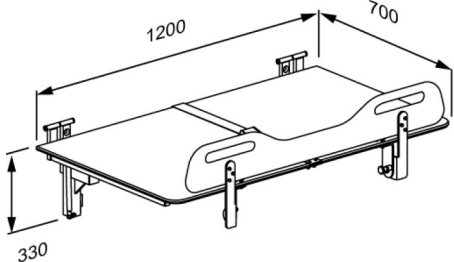




Produkt	CT 5000 skifteleje, fast højde
Varenummer	R8455512000
	VVS: 777540820 EAN: 5708590376585 FDA: INT/D124320
Farve	Hvid
Produktbeskrivelse	 <p>Pressalit tilbyder et bredt program af mobile, fleksible, højdejusterbare og vægmonterede bruse- og skiftelejer i høj kvalitet. De er designet til at yde en stabil platform for omklædning, vask og pleje af voksne og børn. Lejerne kan anvendes i både skoler, institutioner, hospitaler og i private hjem, de har alle holdbare og slidstærke overflader som er både komfortable og meget rengøringsvenlige. Design og fleksibilitet sikrer optimale arbejdsbetingelser for hjælperen samt et højt komfort- og sikkerhedsniveau for brugeren.</p> <p>CT 5000 skifteleje, liggeflade i kompaktlaminat, 700 x 1200 mm, hvid. Inkl. sengehest og kropsbælte, opklappelig, fast højde, til vægmontering.</p>
Justerbarhed	Fastmonteret
Reguleringshøjde	0 mm
Produktkapacitet	Maksimal brugervægt (MUM): 150 kg. Maksimal belastning (SWL): 150 kg. Når lejet belastes med 150 kg, belastes hver monteringsbolt med xx kg. <i>Briksen er testet statisk med 225 kg i henhold til kravene i IEC 60601-1 standarden, som kræver test med en sikkerhedsfaktor på 1,5.</i>
Materialer	Pulverlakeret rustfrit stål, liggeflade i kompaktlaminat.
Ergonomi	Den ergonomisk designede sengehest har en praktisk sænket midterdel, som giver bedre adgang og arbejdsmiljø for plejeren både ved forflytning, skiftning og påklædning af brugeren. Let at rengøre, med glatte kontaktflader der ikke samler snavs og bakterier.
Funktioner	Skiftelejet kan opklappes langs væggen, så det kun optager minimal plads, når det ikke er i brug.




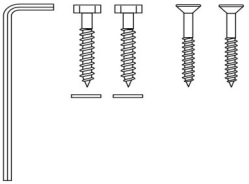

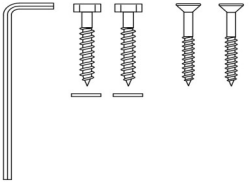

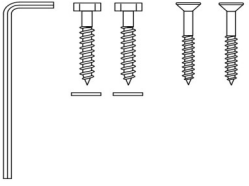

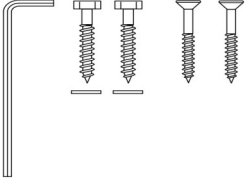

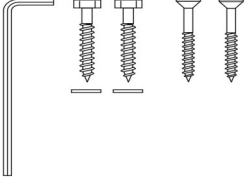
PRESSALIT®

Produkt	CT 5000 skifteleje, fast højde
Varenummer	R8455512000
Garanti	Pressalit forpligter sig til inden for en periode på 3 år fra fakturadato at afhjælpe materiale- eller fabrikationsfejl.
Overensstemmelses- erklæring	Dette produkt er fremstillet i henhold til relevante krav i rådets forordning (EU) 2017/745 om medicinsk udstyr.









Produkt	CT 5000 skifteleje, fast højde
Varenummer	R8455512000

Montering i forskellige vægtyper

	Beton >B25 Monteringssæt, 2 stk franske skruer Ø10x70 og 2 stk undersænkede franske skruer Ø10 x 80	
	Mursten >= Mz12 Monteringssæt, 2 stk franske skruer Ø10x70 og 2 stk undersænkede franske skruer Ø10 x 80	
	Kalksten >= H1z12 Monteringssæt, 2 stk franske skruer Ø10x70 og 2 stk undersænkede franske skruer Ø10 x 80	
	Gasbeton P4 Monteringssæt, 2 stk franske skruer Ø10x70 og 2 stk undersænkede franske skruer Ø10 x 80	
	Gipsplader (2 x 12,5 mm) vandfast, med træforstærkning Monteringssæt, 2 stk franske skruer Ø10x70 og 2 stk undersænkede franske skruer Ø10 x 80	



Produkt Varenummer	CT 5000 skifteleje, fast højde R8455512000	
	Gipsplader (2 x 12,5 mm) vandfast, forstærket med 22 mm krydsfinér Det anbefales ikke at montere produktet i denne vægtype, da der er risiko for personskade forbundet hermed.	
	Gipsplader (2 x 12,5 mm) vandfast, forstærket med stålplader 2 mm Det anbefales ikke at montere produktet i denne vægtype, da der er risiko for personskade forbundet hermed.	
	Gipsplader (2 x 12,5 mm) vandfast Det anbefales ikke at montere produktet i denne vægtype, da der er risiko for personskade forbundet hermed.	

Skruer til vægbefæstigelse medfølger. Det er installatørens ansvar at sikre, at korrekte plugs anvendes. Se venligst monteringsvejledningen.