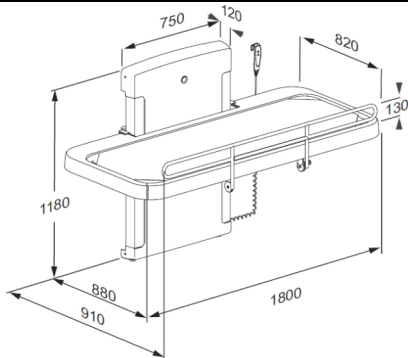




PRESSALIT®

Article Numéro article	SCT 2100 table de douche, toile cirée, réglable en hauteur électriquement R8581418000
Couleur	Blanc
Description	<p>VVS: 777543740 EAN: 5708590376110 HMI: 125449</p>  <p>Pressalit propose plusieurs tables de douche et de change haut de gamme, mobiles, à hauteur variable ou fixe. Elles sont conçues pour apporter une surface stable pour doucher et changer les personnes à mobilité réduite, enfants et adultes. Ces tables peuvent être utilisées dans les écoles, les établissements de santé, les hôpitaux mais aussi au domicile privé. Elles sont toutes conçues pour être résistantes, confortables et faciles à nettoyer. Leur design et la flexibilité assurent des conditions de travail optimales pour l'aidant ainsi qu'un haut niveau de confort et de sécurité pour l'utilisateur.</p> <p>SCT 2100 table de douche à moteur électrique, réglable en hauteur de 700 mm; de 300 mm - 1000 mm, avec télécommande filaire. Rabattable. Incluant barrière latérale, bac collecteur d'eau avec sortie intégrée. Cotes extérieures : 910 mm x 1800 mm. Matériaux : acier laqué par poudrage, toile cirée et polystyrène. Livré sans vis de montage.</p>
Réglage	Réglable en hauteur
Hauteur de réglage	700 mm
Capacité du produit	Charge maximale admissible : 175 kg. Lorsque la table de douche est chargée de 175 kg, chaque vis de montage est chargé de 23 kg. <i>La table a été testée statiquement avec 440 kg, selon les exigences dans les normes utilisées.</i>
Vitesse en montant	Vitesse en montant: 19 mm/s Vitesse en descendant: 21 mm/s
Niveau sonore	50 dB



Article Numéro article	SCT 2100 table de douche, toile cirée, réglable en hauteur électriquement R8581418000
Matériaux	Acier laqué par poudrage, toile cirée (recouverte de PVC pour la durabilité) et polystyrène.
Ergonomie	La série 2000 se caractérise par une hauteur initiale basse pour faciliter les transferts vers la table de douche. De plus, les modèles de cette possèdent un lit de toile cirée pour nettoyage facile. La flexibilité profite à la fois à l'utilisateur et à l'aide-soignant, car une hauteur de travail bien adaptée est aussi importante pour la sécurité de l'aide-soignant que le confort de l'utilisateur.
Fonctions	Le bac collecteur d'eau muni d'une sortie d'eau intégrée protège le personnel soignant et le sol des éclaboussures. Le flexible rattaché au centre du bac récupérateur d'eau pourra être raccordé au système d'évacuation d'eau, mural ou au sol. La table de douche peut être rabattue à la vertical pour occuper le moins de place possible quand elle n'est pas utilisée. Les boutons-poussoirs rouges de la télécommande filaire indiquent clairement "montée" et "descente". La télécommande filaire est livrée avec un système de fixation murale. Et la toile se retire facilement quand il faut la laver ou la remplacer.
Raccordement électrique (V)	230
Consommation d'électricité	Consommation d'électricité en charge maximale: 390 W Consommation d'électricité en veille: 0,5 W
Garantie	Pressalit s'engage à remédier à tout vice de matériau et de fabrication pendant une période de 3 ans à partir de la date de facturation. REMARQUE Si le produit est placé dans un environnement chargé en sel ou en chlorure, la garantie sera réduite de 3 ans à 1 an. Le sel et le chlorure ont un effet corrosif sur les composants du produit et diminuent la durée de vie du produit.
Nettoyage	Employez de la simple eau savonneuse. Évitez les agents nettoyants abrasifs, corrosifs et contenant du chlore, car cela pourrait endommager la surface. Les nettoyants suivants ont été testés par Pressalit et peuvent être utilisés, s'ils sont dilués conformément aux indications notées sur l'emballage. NETTOYANTS DÉSINFECTANTS : Surfanios Premium Il importe d'insister qu'il faut toujours essuyer le produit avec un chiffon doux plissé dans l'eau propre immédiatement après le nettoyage, car certains matériaux seront progressivement tachetés et perdront leur couleur initiale, et le laquage de surface sera rongé.




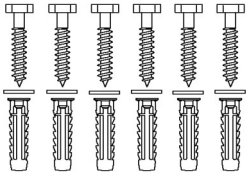

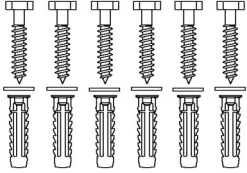
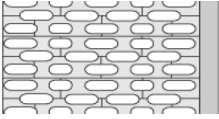
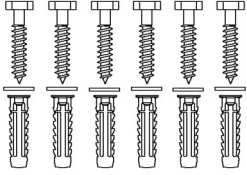

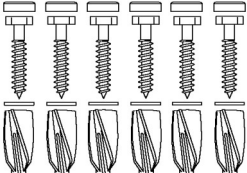
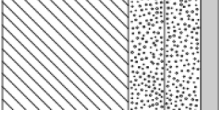
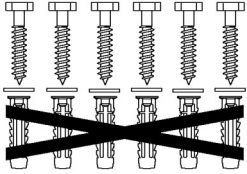
PRESSALIT®

Article	SCT 2100 table de douche, toile cirée, réglable en hauteur électriquement
Numéro article	R8581418000
Déclaration de conformité	Ce produit répond aux exigences propres à : <ul style="list-style-type: none">- la réglementation (UE) 2017/745 relatif aux dispositifs médicaux- la directive 2006/42/CE du Conseil sur les mécanismes- la directive 2011/65/UE sur RoHS.

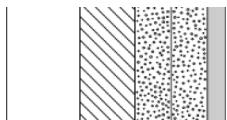
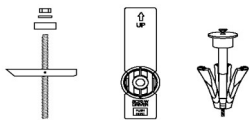

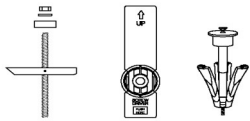




Article	SCT 2100 table de douche, toile cirée, réglable en hauteur électriquement
Numéro article	R8581418000

Installation dans de différents types de mur

	Béton >B25 V8608 - Kit vis de montage, 6 vis cervicales Ø10 x 70, chevilles SX12. Doit être commandé séparément.	
	Brique pleine >= Mz12 V8608 - Kit vis de montage, 6 vis cervicales Ø10 x 70, chevilles SX12. Doit être commandé séparément.	
	Parpaing plein >= Hlz12 V8608 - Kit vis de montage, 6 vis cervicales Ø10 x 70, chevilles SX12. Doit être commandé séparément.	
	Béton cellulaire P4 V8658 - Kit vis de montage, 6 vis cervicales Ø10 x 70, chevilles GB14. Doit être commandé séparément.	
	Plaque de plâtre (2 x 12,5 mm) imperméable, renforcée de bois V8608 - Kit vis de montage, 6 vis cervicales Ø10 x 70, chevilles SX12. N'utilisez pas les chevilles. Doit être commandé séparément.	



Article Numéro article	SCT 2100 table de douche, toile cirée, réglable en hauteur électriquement R8581418000
	Plaque de plâtre (2 x 12,5 mm) imperméable, renforcée de contreplaqué 22 mm Vis de montage (6 pièces) doivent être acheté séparément. Pour les cloisons sèches imperméables, les chevilles bascule KD8 de fischer ou similaire peuvent être utilisées. 
	Plaque de plâtre (2 x 12,5 mm) imperméable, renforcée d'acier 2 mm Vis de montage (6 pièces) doivent être acheté séparément. Pour les cloisons sèches imperméables, les chevilles bascule KD8 de fischer ou similaire peuvent être utilisées. 
	Plaque de plâtre (2 x 12,5 mm) imperméable Montage dans ce type de mur n'est pas recommandé - risque de blessure mortelle pour des personnes. 

C'est la responsabilité de l'installateur d'assurer l'usage des fixations murales appropriées.